

**МИНИСТЕРСТВО ПРОСВЕЩЕНИЯ РОССИЙСКОЙ ФЕДЕРАЦИИ**

**Министерство образования Самарской области**


**Южное управление министерства образования Самарской области**

**ГБОУ СОШ "ОЦ" с. Александровка"**

**РАССМОТРЕНО**

на заседании МО учителей  
естественно-  
математического цикла

Протокол № 1  
от «26» 08 2024 г.

 А.Р.Обидина

**ПРОВЕРЕНО**

ответственным за  
выполнение функций  
заместителя директора по УР

Протокол № 1  
от «27» 08 2024 г.

 Г.В.Пикало

**УТВЕРЖДЕНО**

и.о. директора ГБОУ СОШ "ОЦ"

с.Александровка


ГБОУ СОШ


"ОЦ"

с.Александровка

Приказ №165-од

от «28» 08 2024 г.

 Г.В.Пикало



**РАБОЧАЯ ПРОГРАММА**

(ID 2535004)

**учебного предмета «Биология. Углублённый уровень»**

для обучающихся 10 – 11 классов

**Александровка 2024**

### **Аннотация**

Рабочая программа составлена на основе Федерального Государственного образовательного стандарта средней школы, программы по биологии для общеобразовательных школ (сборник - М.: Дрофа., 2019 г.) базовый и углубленный уровни, полностью отражающей содержание Примерной программы, с дополнениями, не превышающими требования к уровню подготовки обучающихся.

Рабочая программа по биологии для 10 - 11 классов разработана в соответствии с:

- Федеральным законом от 29 декабря 2012 г. № 273-ФЗ «Об образовании в Российской Федерации»;
- Учебного плана ГБОУ СОШ «ОЦ» с.Александровка муниципального района Большеглушицкий Самарской области.
- Приказом Министерства образования и науки Российской Федерации от 28.12.2018 № 345 «Об утверждении федерального перечня учебников, рекомендуемых к использованию при реализации имеющих государственную аккредитацию образовательных программ начального общего, основного общего, среднего общего образования на основе:
- Биология. 10—11 кл. Программы : учебно-методическое пособие / И. Б. Агафонова, В. И. Сивоглазов. — М. : Дрофа, 2019.
- Учебника. Биология. 10 класс: Базовый и углубленный уровни. Авт. В.И. Сивоглазов, И.Б. Агафонова Е.Т. Захарова.. - М.: Дрофа.- 2021 г.
- Учебника. Биология. 11 класс: Базовый и углубленный уровни. Авт. В.И. Сивоглазов, И.Б. Агафонова, Е.Т. Захарова.. - М.: Дрофа.- 2021 г.

Биология как учебный предмет – неотъемлемая составная часть естественнонаучного образования на всех ступенях обучения. Как один из важных компонентов образовательной области «Естественные науки» биология вносит значительный вклад в достижение целей общего образования, обеспечивая освоение учащимися основ учебных дисциплин, развитие интеллектуальных и творческих способностей, формирование научного мировоззрения и ценностных ориентаций.

Учебный план школы определил на изучение биологии на углубленном уровне в 10 класс 3 часа в неделю, 102 ч. за год, в 11 классе 4 часа в неделю, 136 ч. за год.

### **Пояснительная записка**

Рабочая программа составлена на основе Федерального Государственного образовательного стандарта средней школы, программы по биологии для общеобразовательных школ (сборник - М.: Дрофа., 2019 г.) базовый и углубленный уровни, полностью отражающей содержание Примерной программы, с дополнениями, не превышающими требования к уровню подготовки обучающихся.

Рабочая программа по биологии для 10 - 11 классов разработана в соответствии с:

- Федеральным законом от 29 декабря 2012 г. № 273-ФЗ «Об образовании в Российской Федерации»;
- Учебного плана ГБОУ СОШ «ОЦ» с.Александровка муниципального района Большеглушицкий Самарской области.
- Приказом Министерства образования и науки Российской Федерации от 28.12.2018 № 345 «Об утверждении федерального перечня учебников, рекомендуемых к использованию при реализации имеющих государственную аккредитацию образовательных программ начального общего, основного общего, среднего общего образования на основе:
- Биология. 10—11 кл. Программы : учебно-методическое пособие / И. Б. Агафонова, В. И. Сивоглазов. — М. : Дрофа, 2019.
- Учебника. Биология. 10 класс: Базовый и углубленный уровни. Авт. В.И. Сивоглазов, И.Б. Агафонова, Е.Т. Захарова.. - М.: Дрофа.- 2021 г.
- Учебника. Биология. 11 класс: Базовый и углубленный уровни. Авт. В.И. Сивоглазов,

И.Б. Агафонова, Е.Т. Захарова.. - М.: Дрофа.- 2021 г.

Биология как учебный предмет – неотъемлемая составная часть естественнонаучного образования на всех ступенях обучения. Как один из важных компонентов образовательной области «Естествознание» биология вносит значительный вклад в достижение целей общего образования, обеспечивая освоение учащимися основ учебных дисциплин, развитие интеллектуальных и творческих способностей, формирование научного мировоззрения и ценностных ориентаций.

Курс общей биологии должен быть направлен на формирование у учащихся целостной системы знаний о живой природе, ее организации от молекулярного до биосферного уровня, ее эволюции. У школьника должно быть сформировано биоцентрическое мировоззрение, основанное на глубоком понимании взаимосвязи элементов живой и неживой природы, осознании человека как части природы, продукта эволюции живой материи.

В рабочей программе нашли отражение **цели и задачи** изучения биологии на ступени среднего (полного) общего образования:

– **освоение знаний:** о биологических системах (клетка, организм); об истории развития современных представлений о живой природе; о выдающихся открытиях в биологической науке; о роли биологической науки в формировании современной естественно-научной картины мира; о методах научного познания;

– **овладение умениями:** обосновывать место и роль биологических знаний в практической деятельности людей, развитии современных технологий; проводить наблюдения за экосистемами с целью их описания и выявления естественных и антропогенных изменений; находить и анализировать информацию о живых объектах;

– **развитие** познавательных интересов, интеллектуальных и творческих способностей в процессе изучения: выдающихся достижений биологии, вошедших в общечеловеческую культуру; сложных и противоречивых путей развития современных научных взглядов, идей, теорий, концепций, различных гипотез (о сущности и происхождении жизни, человека) в ходе работы с различными источниками информации;

– **воспитание:** убежденности в возможности познания живой природы, необходимости бережного отношения к природной среде, собственному здоровью; уважения к мнению оппонента при обсуждении биологических проблем;

– **использование** приобретенных знаний и умений при поступлении в профессиональные образовательные учреждения, а так же в повседневной жизни для: оценки последствий своей деятельности по отношению к окружающей среде, здоровью других людей и собственному здоровью; обоснования и соблюдения мер профилактики заболеваний, правил поведения в природе.

Учебный предмет «Биология», в содержании которого ведущим компонентом являются научные знания и научные методы познания, позволяет формировать у учащихся не только целостную картину мира, но и пробуждать у них эмоционально-ценностное отношение к изучаемому материалу, создавать условия для формирования системы ценностей, определяющей готовность выбирать определенную направленность действий, действовать и оценивать свои действия и действия других людей по определенным ценностным критериям.

#### **Патриотическое воспитание:**

– понимание ценности биологической науки, её роли в развитии человеческого общества, отношение к биологии как важной составляющей культуры, гордость за вклад российских и советских учёных в развитие мировой биологической науки. Гражданское воспитание:

– готовность к разнообразной совместной деятельности при выполнении биологических опытов, экспериментов, исследований и проектов, стремление к взаимопониманию и взаимопомощи.

### **Духовно-нравственное воспитание:**

- готовность оценивать своё поведение и поступки, а также поведение и поступки других людей с позиции нравственных норм и норм экологического права с учётом осознания последствий поступков.

### **Эстетическое воспитание:**

- понимание эмоционального воздействия природы и её ценности.

### **Ценности научного познания:**

- ориентация в деятельности на современную систему биологических научных представлений об основных закономерностях развития природы, взаимосвязях человека с природной и социальной средой;
- развитие научной любознательности, интереса к биологической науке и исследовательской деятельности;
- овладение основными навыками исследовательской деятельности.

### **Формирование культуры здоровья:**

- осознание ценности жизни;
- ответственное отношение к своему здоровью и установка на здоровый образ жизни (здоровое питание, соблюдение гигиенических правил, сбалансированный режим занятий и отдыха, регулярная физическая активность);
- осознание последствий и неприятие вредных привычек (употребление алкоголя, наркотиков, курение) и иных форм вреда для физического и психического здоровья
- ;соблюдение правил безопасности, в том числе навыки безопасного поведения в природной среде;
- умение осознавать эмоциональное состояние своё и других людей, уметь управлять собственным эмоциональным состоянием;
- сформированность навыка рефлексии, признание своего права на ошибку и такого же права другого человека.

### **Трудовое воспитание:**

- активное участие в решении практических задач (в рамках семьи, школы, города, края) биологической и экологической направленности, интерес к практическому изучению профессий, связанных с биологией.

### **Экологическое воспитание:**

- ориентация на применение биологических знаний для решения задач в области окружающей среды, планирования поступков и оценки их возможных последствий для окружающей среды;
- повышение уровня экологической культуры, осознание глобального характера экологических проблем и путей их решения; активное неприятие действий, приносящих вред окружающей среде;
- готовность к участию в практической деятельности экологической направленности.

### **Адаптация обучающегося к изменяющимся условиям социальной и природной среды:**

- освоение обучающимися социального опыта, норм и правил общественного поведения в группах и сообществах при выполнении биологических задач, проектов и исследований, открытость опыту и знаниям других;
- осознание необходимости в формировании новых биологических знаний, умение формулировать идеи, понятия, гипотезы о биологических объектах и явлениях, осознание дефицита собственных биологических знаний, планирование своего развития; умение оперировать основными понятиями, терминами и представлениями в области концепции устойчивого развития;
- умение анализировать и выявлять взаимосвязи природы, общества и экономики; оценивание своих действий с учётом влияния на окружающую среду, достижения целей и преодоления вызовов и возможных глобальных последствий;

– осознание стрессовой ситуации, оценивание происходящих изменений и их последствий; оценивание ситуации стресса, корректирование принимаемых решений и действий; уважительное отношение к точке зрения другого человека, его мнению, мировоззрению.

### **Место предмета в базисном учебном плане**

Учебный план школы определил на изучение биологии на углубленном уровне в 10 класс 3 часа в неделю, 102 ч. за год, в 11 классе 4 часа в неделю, 136 ч. за год.

### **Планируемые результаты освоения учебного предмета Биологии**

Освоение учебного предмета «Биология» на уровне среднего общего образования должно обеспечивать достижение следующих образовательных результатов:

**Личностными результатами** обучения общей биологии в старшей профильной школе являются:

- развитие познавательных интересов, интеллектуальных и творческих способностей учащихся;
- убежденность в возможности познания природы, в необходимости разумного использования достижений науки и технологий для дальнейшего развития человеческого общества, уважение к творцам науки и техники, отношение к биологии как к элементу общечеловеческой культуры;
- самостоятельность в приобретении новых знаний и практических умений;
- готовность к обоснованному выбору жизненного пути в соответствии с собственными интересами и возможностями;
- мотивация образовательной деятельности школьников на основе личностно-ориентированного подхода;
- формирование ценностных отношений друг к другу, к учителю, к авторам открытий и изобретений, к результатам обучения.

**Метапредметными результатами** обучения биологии в старшей профильной школе являются:

- приобретение и закрепление навыков эффективного получения и освоения учебного материала с использованием учебной литературы (учебников и пособий), на лекциях, семинарских и практических занятиях;
- овладение навыками самостоятельного приобретения новых знаний, организации учебной деятельности, постановки целей, планирования, самоконтроля и оценки результатов своей деятельности, умениями предвидеть возможные результаты своих действий;
- понимание различий между альтернативными фактами и гипотезами для их объяснения, теоретическими моделями и реальными объектами, овладение универсальными учебными действиями на примерах гипотез для объяснения известных фактов и экспериментальной проверки выдвигаемых гипотез, разработки теоретических моделей процессов или явлений;
- формирование умений воспринимать, перерабатывать и предъявлять информацию в словесной, образной, символической формах, анализировать и перерабатывать полученную информацию в соответствии с поставленными задачами, выделять основное содержание прочитанного текста, находить в нем ответы на поставленные вопросы и излагать его;
- приобретение опыта самостоятельного поиска, анализа и отбора информации с использованием различных источников и новых информационных технологий для решения познавательных задач;
- развитие монологической и диалогической речи, умения выражать свои мысли и способности выслушивать собеседника, понимать его точку зрения, признавать право другого человека на иное аргументированное мнение;

- освоение приемов действий в нестандартных ситуациях, овладение эвристическими методами решения проблем;
- формирование умений работать в группе с выполнением различных социальных ролей, представлять и отстаивать свои взгляды и убеждения, вести дискуссию.

#### **Предметные результаты:**

##### **Выпускник на углубленном уровне научится:**

- оценивать роль биологических открытий и современных исследований в развитии науки и в практической деятельности людей;
- оценивать роль биологии в формировании современной научной картины мира, прогнозировать перспективы развития биологии;
- устанавливать и характеризовать связь основополагающих биологических понятий (клетка, организм, вид, экосистема, биосфера) с основополагающими понятиями других естественных наук;
- обосновывать систему взглядов на живую природу и место в ней человека, применяя биологические теории, учения, законы, закономерности, понимать границы их применимости;
- проводить учебно-исследовательскую деятельность по биологии: выдвигать гипотезы, планировать работу, отбирать и преобразовывать необходимую информацию, проводить эксперименты, интерпретировать результаты, делать выводы на основе полученных результатов;
- выявлять и обосновывать существенные особенности разных уровней организации жизни;
- устанавливать связь строения и функций основных биологических макромолекул, их роль в процессах клеточного метаболизма;
- решать задачи на определение последовательности нуклеотидов ДНК и иРНК (мРНК), антикодонов тРНК, последовательности аминокислот в молекуле белка, применяя знания о реакциях матричного синтеза, генетическом коде, принципе комплементарности;
- делать выводы об изменениях, которые произойдут в процессах матричного синтеза в случае изменения последовательности нуклеотидов ДНК;
- сравнивать фазы деления клетки; решать задачи на определение и сравнение количества генетического материала (хромосом и ДНК) в клетках многоклеточных организмов в разных фазах клеточного цикла;
- выявлять существенные признаки строения клеток организмов разных царств живой природы, устанавливать взаимосвязь строения и функций частей и органоидов клетки;
- обосновывать взаимосвязь пластического и энергетического обменов; сравнивать процессы пластического и энергетического обменов, происходящих в клетках живых организмов;
- определять количество хромосом в клетках растений основных отделов на разных этапах жизненного цикла;
- решать генетические задачи на дигибридное скрещивание, сцепленное (в том числе сцепленное с полом) наследование, анализирующее скрещивание, применяя законы наследственности и закономерности сцепленного наследования;
- раскрывать причины наследственных заболеваний, аргументировать необходимость мер предупреждения таких заболеваний;
- сравнивать разные способы размножения организмов;
- характеризовать основные этапы онтогенеза организмов;
- выявлять причины и существенные признаки модификационной и мутационной изменчивости; обосновывать роль изменчивости в естественном и искусственном отборе;
- обосновывать значение разных методов селекции в создании сортов растений, пород животных и штаммов микроорганизмов;

- обосновывать причины изменчивости и многообразия видов, применяя синтетическую теорию эволюции;
- характеризовать популяцию как единицу эволюции, вид как систематическую категорию и как результат эволюции;
- устанавливать связь структуры и свойств экосистемы;
- составлять схемы переноса веществ и энергии в экосистеме (сети питания), прогнозировать их изменения в зависимости от изменения факторов среды;
- аргументировать собственную позицию по отношению к экологическим проблемам и поведению в природной среде;
- обосновывать необходимость устойчивого развития как условия сохранения биосферы;
- оценивать практическое и этическое значение современных исследований в биологии, медицине, экологии, биотехнологии; обосновывать собственную оценку;
- выявлять в тексте биологического содержания проблему и аргументированно ее объяснять;
- представлять биологическую информацию в виде текста, таблицы, схемы, графика, диаграммы и делать выводы на основании представленных данных; преобразовывать график, таблицу, диаграмму, схему в текст биологического содержания.

#### **Выпускник на углубленном уровне получит возможность научиться:**

- организовывать и проводить индивидуальную исследовательскую деятельность по биологии (или разрабатывать индивидуальный проект): выдвигать гипотезы, планировать работу, отбирать и преобразовывать необходимую информацию, проводить эксперименты, интерпретировать результаты, делать выводы на основе полученных результатов, представлять продукт своих исследований;
- прогнозировать последствия собственных исследований с учетом этических норм и экологических требований;
- выделять существенные особенности жизненных циклов представителей разных отделов растений и типов животных; изображать циклы развития в виде схем;
- анализировать и использовать в решении учебных и исследовательских задач информацию о современных исследованиях в биологии, медицине и экологии;
- аргументировать необходимость синтеза естественно-научного и социогуманитарного знания в эпоху информационной цивилизации;
- моделировать изменение экосистем под влиянием различных групп факторов окружающей среды;
- выявлять в процессе исследовательской деятельности последствия антропогенного воздействия на экосистемы своего региона, предлагать способы снижения антропогенного воздействия на экосистемы;
- использовать приобретенные компетенции в практической деятельности и повседневной жизни для приобретения опыта деятельности, предшествующей профессиональной, в основе которой лежит биология как учебный предмет.

### **Содержание курса «Биология»**

#### **10 класс**

Введение (1 ч)

Место курса «Общая биология» в системе естественнонаучных дисциплин, а также среди биологических наук. Цель и задачи курса. Значение предмета для понимания единства всего живого, взаимосвязи всех частей биосферы Земли. Система живой природы. Царства живой природы.

**Раздел 1. Биология как наука. Методы научного познания (6 ч)**

*Тема 1.1. Краткая история развития биологии (2 ч)*

Структура биологии как науки. Науки о живой природе, их классификация по объектам исследования, изучаемым проявлениям жизни; комплексные науки и их практическое значение. Систематика и ее принципы. Эволюционное учение и этапы его становления. Этапы развития биологии. Вклад отдельных ученых в развитие биологии как науки.

Демонстрация. Биографии и портреты (изображения) ученых, внесших вклад в становление и развитие биологии как науки.

#### *Тема 1.2 .Сущность жизни и свойства живого (2 ч)*

Жизнь как общенаучное и биологическое понятие. Определения жизни. Химический состав и клеточное строение организмов, населяющих Землю. Обмен веществ и саморегуляция в биологических *системах*. Самовоспроизведение; наследственность и изменчивость как основа существования живой материи. Рост и развитие. Раздражимость; формы избирательной реакции организмов на внешние воздействия. Ритмичность процессов жизнедеятельности; биологические ритмы и их значение. Дискретность живого вещества и взаимоотношение части и целого в *биосистемах*. Энергозависимость живых организмов; формы потребления энергии.

Демонстрация. Свойства живого (анимации).

#### *Тема 1.3.Уровни организации живой материи. Методы биологии (2 ч)*

Уровни организации живой природы. Иерархия уровней. Методы познания живой природы и их особенности. Этапы научного исследования. Приборы и аппараты для биологических исследований.

Демонстрация. Уровни организации живой материи (анимация).

Лабораторные и практические работы

Микроскопия как метод биологического исследования (виртуально и с натуральными световыми микроскопами и препаратами).

### **Раздел 2. Клетка (30 ч)**

#### *Тема 2.1.История изучения клетки. Клеточная теория (2 ч)*

Клетка как структурная и функциональная единица живого. История изучения клетки. Прокариотическая и эукариотическая клетки. Свойства клеток, многообразие клеток человеческого организма. Принципиальная схема строения клетки. Цитология как наука. Связь цитологии с другими науками. Клеточная теория и ее основные положения. Вклад Р. Гука, А. Левенгука, Р. Броуна, К. Бэра, М. Шлейдена, Т. Шванна и Р. Вирхова в изучение клетки и становление клеточной теории.

#### *Тема 2.2. Химический состав клетки (2 ч)*

Элементный состав клетки. Распространенность элементов, их вклад в образование живой материи и объектов неживой природы. Макроэлементы и их классификация, микроэлементы, ультрамикроэлементы; их вклад в образование неорганических и органических молекул живого вещества.

Демонстрация. Схема (диаграмма) распределения химических элементов в неживой и живой природе. Периодическая система химических элементов Д. И. Менделеева (можно виртуально с помощью мультимедийного приложения к учебнику)

#### *Тема 2.3.Неорганические вещества клетки (1 ч)*

Неорганические молекулы живого вещества: вода; химические свойства и биологическая роль. Соли неорганических кислот, их вклад в обеспечение процессов жизнедеятельности и поддержание гомеостаза. Роль катионов и анионов в обеспечении процессов жизнедеятельности. Осмос и осмотическое давление; осмотическое поступление молекул в клетку.

Демонстрация. Схема строения молекулы воды.

#### *Тема 2.4.Органические вещества. Общая характеристика. Липиды (3 ч)*

Органические молекулы. Низкомолекулярные и высокомолекулярные соединения. Липиды: их строение, классификация и биологическая роль. Химические свойства липидов.



Нейтральные жиры: химическая организация и свойства. Роль и свойства простых, сложных липидов и липоидов.

*Тема 2.5. Органические вещества. Углеводы. Белки (4 ч)*

Углеводы: строение и биологическая роль. Моносахариды, олигосахариды и полисахариды. Особенности структурной организации, химические свойства и биологическая роль отдельных полисахаридов. Белки — биологические полимеры, их структурная организация. Мономеры белков. Функции белковых молекул. Белки-ферменты. Структура белка: первичная, вторичная, третичная, четвертичная. Разновидности вторичной и третичной структур. Денатурация и ренатурация белков.

Демонстрация. Объемные модели структурной организации биологических полимеров — белков.

*Тема 2.6. Органические вещества. Нуклеиновые кислоты (4 ч)*

ДНК — молекулы наследственности. Редупликация ДНК, передача наследственной информации из поколения в поколение. Передача наследственной информации из ядра в цитоплазму; транскрипция. Матричная и кодирующая цепи ДНК. РНК: структура и функции. Информационные, транспортные, рибосомальные РНК. Мономеры нуклеиновых кислот — нуклеотиды. Правило Чаргаффа.

Демонстрация. Объемные модели нуклеиновых кислот.

*Тема 2.7. Эукариотическая клетка. Цитоплазма. Органоиды (4 ч)*

Эукариотическая клетка. Плазматическая мембрана и ее функции. Транспортная функция мембраны. Активный и пассивный транспорт. Пиноцитоз и фагоцитоз. Оболочка клетки (плазматическая мембрана, надмембранный аппарат и субмембранный комплекс). Цитоплазма эукариотической клетки. Органоиды цитоплазмы, их структура и функции.

Классификация органоидов. Особенности структурной организации и функции отдельных органоидов клетки. Происхождение органоидов в процессе онто- и филогенеза. Особенности двухмембранных органоидов клетки. Классификация и происхождение пластид. Цитоскелет. Включения, их значение и роль в метаболизме клеток. Особенности строения растительной клетки.

Демонстрация. Модели клеток. Схемы строения органоидов растительной и животной клеток.

Лабораторные и практические работы

Органоиды клетки (виртуально с помощью мультимедийного приложения к учебнику). Наблюдение клеток растений и животных на готовых микропрепаратах. Изготовление и описание микропрепаратов клеток растений.

*Тема 2.8. Клеточное ядро. Хромосомы (2 ч)*

Клеточное ядро — центр управления жизнедеятельностью клетки. Структуры клеточного ядра: ядерная оболочка, хроматин (гетерохроматин), ядрышко и их функции. Хромосомы. Гомологичные хромосомы. Кариотип. Наборы хромосом. Уровни упаковки хроматина.

*Тема 2.9. Прокариотическая клетка (2 ч)*

Прокариотические клетки; форма и размеры. Классификация бактерий по форме клетки и особенностям метаболизма. Строение цитоплазмы бактериальной клетки; организация метаболизма у прокариот (способы питания, отношение к кислороду). Генетический аппарат бактерий. Спорообразование. Размножение (деление и половой процесс). Место и роль прокариот в биоценозах.

Лабораторные и практические работы. Изучение клеток бактерий на готовых микропрепаратах.

*Тема 2.10. Реализация наследственной информации в клетке (4 ч)*

Ген, генетический код, свойства генетического кода. Этапы реализации генетической информации в клетке (транскрипция и трансляция). Матричный синтез. Кодирующая и матричные цепи ДНК.

Демонстрация. Таблица генетического кода. Пространственная модель ДНК. Схема биосинтеза белка.

Лабораторные и практические работы

Решение задач по молекулярной биологии на построение нуклеиновых кислот по принципу комплементарности и определение последовательности аминокислот в белке по ДНК и РНК.

*Тема 2.11*

Неклеточная форма жизни: вирусы (2 ч)

Особенности строения и размножения вирусов. История открытия вирусов. Значение вирусов в природе и в жизни человека. Многообразие вирусов. Жизненный цикл ВИЧ. Вирусные заболевания и профилактика их распространения. СПИД и меры его профилактики.

Демонстрация. Схема строения вируса.

**Раздел 3. Организм (65 ч)**

*Тема 3.1. Организм — единое целое. Многообразие организмов (2 ч)*

Разнообразие организмов (одноклеточные и многоклеточные организмы). Многоклеточный организм как дискретная система (ткани, органы). Колониальные организмы. Примеры одноклеточных организмов, относящихся к разным царствам. Органоиды специального назначения у одноклеточных организмов. Примеры колониальных организмов. Ткани растений и животных.

Демонстрация. Примеры одноклеточных и многоклеточных организмов.

*Тема 3.2. Обмен веществ и превращение энергии. Энергетический обмен (4 ч)*

Обмен веществ и превращение энергии в клетке. Пластический и энергетический обмен. АТФ как универсальный источник энергии. Макроэнергетические связи. Этапы энергетического обмена, расщепление глюкозы. Фосфорилирование. Особенности метаболизма у бактерий и грибов. Брожение и его разновидности.

Демонстрация. Схема обмена веществ.

*Тема 3.3. Пластический обмен. Фотосинтез (4 ч)*

Типы питания. Автотрофы и гетеротрофы. Фотосинтез. Фазы фотосинтеза. Окислительное фосфорилирование. Фотосистемы. Фотолиз воды. Электронно-транспортная система. Переносчики водорода. Особенности обмена веществ у растений, животных и грибов.

Демонстрация. Схема фотосинтеза

*Тема 3.4. Деление клетки. Митоз (3 ч)*

Жизненный цикл клетки и его продолжительность. Деление клеток. Клетки в многоклеточном организме. Понятие о дифференцировке клеток многоклеточного организма. Митотический цикл: интерфаза, редупликация ДНК; митоз, фазы митотического деления и преобразования хромосом; биологический смысл и значение митоза (бесполое размножение, рост, восполнение клеточных потерь в физиологических и патологических условиях). Продолжительность митоза. Этапы спирализации хромосом.

Демонстрация. Фигуры митотического деления в клетках корешка лука под микроскопом и на схеме.

Лабораторные и практические работы

Изучение митоза в клетках корешка лука (виртуально и/или на готовых препаратах).

*Тема 3.5. Размножение: бесполое и половое (4 ч)*

Сущность и формы размножения организмов. Бесполое размножение растений и животных. Виды бесполого размножения. Варианты вегетативного размножения. Вегетативные органы растений. Деление. Спорообразование. Почкование. Фрагментация. Половое размножение животных и растений; гаметы, половой процесс. Биологическое значение полового размножения.

Демонстрация. Схемы, иллюстрирующие способы вегетативного размножения растений; микропрепараты яйцеклеток; фотографии, отражающие разнообразие потомства у одной пары родителей.

#### *Тема 3.6. Образование половых клеток. Мейоз (4 ч)*

Мейоз и его отличия от митоза. Биологическое значение мейоза. Особенности профазы I. Гаметогенез. Этапы образования половых клеток: размножение, рост, созревание (мейоз) и формирование половых клеток. Особенности сперматогенеза и овогенеза. Значение гаметогенеза. Партогенез как вариант полового размножения.

#### *Тема 3.7. Оплодотворение (2 ч)*

Оплодотворение и его сущность. Биологический смысл оплодотворения. Варианты оплодотворения (наружное, внутреннее, перекрестное, самооплодотворение, естественное и искусственное). Особенности оплодотворения у растений. Двойное оплодотворение у покрытосеменных. Искусственное оплодотворение у человека и принципы лечения бесплодия.

#### *Тема 3.8. Индивидуальное развитие организмов (6 ч)*

Эмбриональный период развития. Основные закономерности дробления; образование однослойного зародыша — бластулы. Гастрюляция; закономерности образования двухслойного зародыша — гастрюлы. Первичный органогенез и дальнейшая дифференцировка тканей, органов и систем. Взаимодействие трех зародышевых листков. Однояйцевые (монозиготные) близнецы. Постэмбриональный период развития. Формы постэмбрионального периода развития. Непрямое развитие; полный и неполный метаморфоз. Биологический смысл развития с метаморфозом. Прямое развитие. Старение.

Демонстрация. Таблицы, иллюстрирующие процессы ранних этапов эмбрионального развития и метаморфоза у членистоногих, позвоночных (жесткокрылых и чешуекрылых, амфибий); схемы преобразования органов и тканей в процессе онто- и филогенеза.

#### *Тема 3.9. Онтогенез человека. Репродуктивное здоровье (4 ч)*

Особенности эмбрионального развития человека. Процессы, происходящие на ранних этапах эмбриогенеза (формирование морулы и бластулы). Первый этап дифференцировки клеток зародыша. Предплодный и плодный периоды.

Формирование зародышевых (временных, провизорных) органов. Рождение. Постэмбриональный период развития: дорепродуктивный, репродуктивный периоды, старение и смерть. Половое созревание. Критические периоды онтогенеза. Влияние никотина, алкоголя и наркотиков на развитие

зародыша и репродуктивное здоровье человека. Механизмы старения.

Демонстрация. Таблицы, иллюстрирующие процессы ранних этапов эмбрионального развития человека.

#### *Тема 3.10. Генетика — наука о закономерностях наследственности и изменчивости. Г. Мендель — основоположник генетики (2 ч)*

История развития генетики. Открытие Г. Менделем закономерностей наследования признаков. Основные понятия генетики (ген, локус, гомологичные хромосомы, гомозигота, гетерозигота, доминантность, рецессивность, генотип, фенотип). Гибридологический метод изучения наследственности. Методы генетики. Значение генетики.

Демонстрация. Родословные выдающихся представителей культуры. Хромосомные аномалии человека и их фенотипические проявления.

#### *Тема 3.11. Закономерности наследования. Моногибридное скрещивание (4ч)*

Моногибридное скрещивание. Доминантные и рецессивные признаки. Аллели и аллельные гены. Гомозиготы и гетерозиготы. Первый закон Менделя — закон единообразия гибридов первого поколения (правило доминирования).

Неполное доминирование или промежуточное наследование. Второй закон Менделя — закон расщепления. Закон (гипотеза) чистоты гамет. Цитологические основы моногибридного скрещивания.

Демонстрация. Схемы скрещивания, иллюстрирующие опыты Г. Менделя по моногибридному скрещиванию.

Лабораторные и практические работы

Решение задач на моногибридное скрещивание.

*Тема 3.12. Закономерности наследования. Дигибридное скрещивание (4 ч)*

Дигибридное скрещивание. Третий закон Менделя — закон независимого наследования признаков. Анализирующее скрещивание. Полигибридное скрещивание.

Демонстрация. Схемы скрещивания, иллюстрирующие опыты Г. Менделя по дигибридному скрещиванию.

Лабораторные и практические работы

Решение задач на дигибридное скрещивание.

*Тема 3.13. Хромосомная теория наследственности (4 ч)*

Хромосомная теория наследственности. Закон Моргана. Группа сцепления. Причины нарушения сцепления генов. Расстояние между генами и частота кроссинговера. Генетические карты хромосом. Молекулярно-генетические карты.

Демонстрация. Схемы скрещивания, иллюстрирующие опыты Т. Моргана и кроссинговер.

Лабораторные и практические работы

Решение задач на сцепленное наследование признаков и определение расстояния между генами.

*Тема 3.14. Современные представления о гене и геноме (2 ч)*

Геном. Генотип как система взаимодействующих генов. Геном человека. Механизмы активации и подавления активности генов. Строение оперона. Структурные и регуляторные гены и участки гена. Гены эукариот и прокариот. Взаимодействия аллельных и неаллельных генов. Плейотропия. Экспрессивность и пенетрантность.

Демонстрация. Схемы геномов и генотипов.

Лабораторные и практические работы

Решение задач на взаимодействие аллельных и неаллельных генов и пенетрантность.

*Тема 3.15. Генетика пола (4 ч)*

Хромосомное определение пола. Аутосомы и половые хромосомы. Гомогаметный и гетерогаметный пол. Типы определения пола (прогамное, сингамное и эпигамное). Признаки, сцепленные с полом. Заболевания и дефекты, сцепленные с половыми хромосомами.

Демонстрация. Схемы хромосомного определения пола.

Лабораторные и практические работы

Решение задач на сцепленное с полом наследование признаков.

*Тема 3.16. Изменчивость: наследственная и ненаследственная (4 ч)*

изменчивость как одно из основных свойств живых организмов. Наследственная (генотипическая, индивидуальная, неопределенная). Мутационная и комбинативная изменчивость. Мутации и мутагены. Ненаследственная (определенная, групповая, модификационная) изменчивость.

Модификации. Норма реакции. Кривая нормального распределения (кривая Гаусса). Статистические закономерности модификационной изменчивости.

Демонстрация. Примеры наследственной (мутационной и комбинативной) и ненаследственной (модификационной) изменчивости, механизмов мутаций.

Лабораторные и практические работы

Изучение модификационной изменчивости на примере растений, составление вариационного ряда и вариационной кривой.

*Тема 3.17. Генетика и здоровье человека (2 ч)*

Генетика человека и ее разделы. Методы генетики человека. Наследственные болезни, генные и хромосомные. Аномалии развития. Соматические и генеративные мутации.

Принципы здорового образа жизни, диагностики, профилактики и лечения генетических болезней. Медико-генетическое консультирование.

Демонстрация. Примеры генных и хромосомных болезней человека.

*Тема 3.18. Селекция: основные методы и достижения (4 ч)*

Селекция. Порода, сорт, штамм. Методы селекции. Центры происхождения культурных растений. Вклад Н. И. Вавилова в развитие генетики и селекции.

Демонстрация. Карта центров происхождения культурных растений. Изображения пород различных домашних животных и сортов культурных растений.

*Тема 3.19. Биотехнология. Достижения и перспективы развития (2 ч)*

Биотехнология. Генная инженерия. Генетически модифицированные организмы. Клонирование. Этические аспекты биотехнологии.

Демонстрация. Схемы клонирования и создания генетически модифицированных организмов.

Темы проектно-исследовательской деятельности (10 класс)

1. Исследование микроорганизмов в естественных условиях (квашеная капуста, кисломолочные продукты и др.).

2. Изучение процесса осмоса в растительных клетках.

3. Исследование способов повышения эффективности фотосинтеза у зеленых растений.

4. Использование метаболизма живых организмов в сельском хозяйстве, медицине, микробиологии, биотехнологии (на региональных примерах).

5. Анализ наследования признаков при моногибридном и дигибридном скрещивании (на примере мухи-дрозофилы).

6. Составление родословной своей семьи.

7. Изучение модификационной изменчивости учащихся (на примере температуры тела, пульса и давления).

8. Выявление статистических закономерностей модификационной изменчивости (на примере числа колосков в сложном колосе пшеницы или ржи, размеров семян подсолнечника, тыквы или дыни, размеров листовой пластинки

традесканции, числа семян в шишках голосеменных растений и др.).

9. Изучение особенностей онтогенеза у растений на примере длины годичных приростов у деревьев или кустарников, толщины годичных колец на пнях или спилах деревьев.

10. Способы снижения действия мутагенных факторов на человека.

11. Исследование использования генно-модифицированных организмов в производстве продуктов питания (на примере местного ассортимента продуктов).

12. Изучение уровня информированности населения вашего населенного пункта (района) о значении медико-генетического консультирования: разработка анкеты, организация и проведение опроса, анализ и представление полученных данных.

13. Медико-генетические консультации региона: особенности и результаты работы, перспективные планы развития.

14. Изучение многообразия сортов культурных растений, характерных для региона.

15. Достижения селекционной работы (на примере деятельности местных селекционных центров и станций, семенных хозяйств, сортоиспытательных участков).

## ***11 класс***

### **Раздел 1 Вид (64 ч)**

*Тема 1.1. Развитие биологии в додарвиновский период. Работа К. Линнея (2 ч)*

Эволюция и эволюционное учение. История эволюционных идей. Креационизм и трансформизм. Систематика как наука. Значение работ К. Линнея по систематике растений и животных. Бинарная номенклатура. Вклад различных ученых в развитие эволюционных идей.

### *Тема 1.2. Эволюционная теория Ж. Б. Ламарка (4 ч)*

Учение о градации живых организмов и понятие «лестница существ». Теория катастроф Кювье. Законы Ламарка (упражнение и неупражнение органов и наследование благоприобретенных признаков). Представления Ламарка об изменчивости. Представления Ламарка о причинах, предпосылках и направлении эволюции. Значение теории Ламарка. Понятие о неоламаркизме и его представителях.

Демонстрация. Жизнь и деятельность Ж. Б. Ламарка.

### *Тема 1.3. Предпосылки возникновения учения Ч. Дарвина (2 ч)*

Предпосылки возникновения учения Ч. Дарвина: достижения в области естественных и социально-экономических наук (космогоническая теория Канта Лапласа, достижения в области химии, закон единства организма и среды Рулье Сеченова, принцип корреляции Кювье, работы К. Бэра, работы Ч. Лайеля, работы А. Смита и Т. Мальтуса).

### *Тема 1.4. Эволюционная теория Ч. Дарвина (4 ч)*

Экспедиционный материал Ч. Дарвина. Учение Дарвина об изменчивости. Учение Дарвина об искусственном отборе. Всеобщая индивидуальная изменчивость и избыточная численность потомства. Ограниченность ресурсов. Борьба за существование и естественный отбор. Виды борьбы за существование. Предпосылки борьбы за существование и естественного отбора. А. Уоллес и его вклад в разработку теории естественного отбора. Значение теории Дарвина. Понятие о синтетической теории эволюции.

Демонстрация. Биография Ч. Дарвина. Маршрут и конкретные находки Ч. Дарвина во время путешествия на корабле «Бигль».

### *Тема 1.5. Вид: критерии и структура (4 ч)*

Вид как генетически изолированная система; репродуктивная изоляция и ее механизмы. Критерии вида: морфологический, физиологический, биохимический, генетический, экологический, географический. Внутренняя структура вида. Сезонная изоляция. Поведенческая изоляция. Виды-двойники. Космополиты и эндемики. Ареал и его разновидности.

Демонстрация. Гербарии и другие коллекционные материалы, иллюстрирующие морфологический критерий вида.

Лабораторные и практические работы

Изучение изменчивости и критериев вида, описание видов по морфологическому критерию.

### *Тема 1.6. Популяция как структурная единица вида (2 ч)*

Популяционная структура вида; экологические и генетические характеристики популяций. Демографические показатели и структура популяции. Регуляция численности популяции. Эффективная численность популяции.

### *Тема 1.7. Популяция как единица эволюции (2 ч)*

Популяция-элементарная эволюционная единица. Элементарный эволюционный материал и элементарное эволюционное явление.

### *Тема 1.8. Факторы эволюции (4 ч)*

Элементарные эволюционные факторы (мутационный процесс, изоляция, популяционные волны, дрейф генов, естественный отбор). Доминантные и рецессивные, полезные, нейтральные и вредные мутации. Виды изменчивости. Резерв изменчивости. Эффект «бутылочного горлышка».

Демонстрация. Живые растения и животные, гербарии и коллекции, показывающие индивидуальную изменчивость.

Лабораторные и практические работы

Изучение изменчивости у особей одного вида.

### *Тема 1.9. Естественный отбор - главная движущая сила эволюции (2 ч)*

Формы естественного отбора (стабилизирующий, движущий, дизруптивный). Явление индустриального меланизма и механизм его возникновения. Возникновение устойчивости насекомых к ядохимикатам.

*Тема 1.10. Адаптация организма к условиям обитания как результат действия естественного отбора (4 ч)*

Приспособительные особенности строения, окраски тела и поведения животных. Разновидности покровительственной окраски и формы. Поведенческие адаптации. Биохимические адаптации. Физиологические адаптации. Относительная целесообразность адаптаций.

Демонстрация. Иллюстрации и живые растения и животные, гербарии и коллекции, показывающие морфологические адаптации.

Лабораторные и практические работы

Выявление морфологических адаптаций на примерах различных растений.

*Тема 1.11. Видообразование как результат эволюции (2 ч)*

Пути (способы) и скорость видообразования; географическое (аллопатрическое) и экологическое симпатрическое) видообразование. Географическая и экологическая изоляция. Дивергенция. Гибридизация. Полиплоидизация.

Демонстрация. Схемы, иллюстрирующие процесс географического видообразования; живые растения и животные, гербарии и коллекции, показывающие результаты приспособленности организмов к среде обитания и результаты видообразования.

*Тема 1.12. Сохранение многообразия видов. Как основа устойчивого развития*

Биосферы (2 ч)

Главные направления эволюционного процесса. Биологический прогресс и биологический регресс (А. Н. Северцов). Пути достижения биологического прогресса.

*Тема 1.13. Доказательства эволюции органического мира (4 ч)*

Цитологические и молекулярно-биологические (молекулярно-генетические), сравнительно-анатомические (сравнительно-морфологические), палеонтологические, эмбриологические и биогеографические доказательства эволюции. Закон зародышевого сходства. Основной биогенетический закон (закон Мюллера-Геккеля). Дрейф континентов.

Демонстрация. Иллюстрации, демонстрирующие сходство ранних этапов эмбрионального развития позвоночных; муляжи и другие наглядные материалы, иллюстрирующие аналогичные и гомологичные органы, рудименты и атавизмы.

*Тема 1.14. Развитие представлений о происхождении жизни на земле (2 ч)*

Концепции абиогенеза и биогенеза. Опыты Ф. Реди, Л. Спаланцани и М. М. Тереховского, опыт Л. Пастера. Гипотезы стационарного состояния и панспермии.

Демонстрация. Схемы опытов Ф. Реди, Л. Спаланцани и Л. Пастера.

*Тема 1.15. Современные представления о возникновении жизни (4 ч)*

Органический мир как результат эволюции. Возникновение и развитие жизни на Земле. Химический, предбиологический (теория академика А. И. Опарина) и биологический этапы развития живой материи. Теория биопоэза. Абиогенное происхождение органических мономеров. Эксперимент С. Миллера. Появление коацерватов, пробионтов, мембранных структур, прокариот, эукариот, гетеротрофов, автотрофов.

Демонстрация. Схемы возникновения коацерватов, пробионтов, мембранных структур, прокариот и одноклеточных эукариот.

*Тема 1.16. Развитие жизни на земле (8 ч)*

Развитие жизни на Земле в архейскую и протерозойскую эры. Появление ядра, полового размножения, многоклеточности, фотосинтеза. Первые следы жизни на Земле. Появление всех современных типов беспозвоночных животных. Первые хордовые. Развитие водных растений. Ароморфозы архея и протерозоя. Развитие жизни на Земле в палеозойскую эру. Появление и эволюция сухопутных растений. Папоротники, семенные папоротники, голосеменные растения. Возникновение позвоночных: рыб, земноводных, пресмыкающихся. Выход на сушу растений и животных. Ароморфозы палеозоя. Развитие жизни на Земле в мезозойскую и кайнозойскую эры. Появление и распространение покрытосеменных

растений. Возникновение птиц и млекопитающих. Теплокровность. Появление и развитие приматов. Появление человека. Ароморфозы мезозоя и кайнозоя.

Демонстрация. Репродукции картин З. Буриана, отражающих фауну и флору различных эр и периодов; схемы развития царств живой природы; окаменелости, отпечатки растений в древних породах. Модели скелетов человека и позвоночных животных.

*Тема 1.17. Гипотезы происхождения человека (3 ч)*

Антропогенез и его движущие силы. Представления о происхождении человека в разные периоды истории науки. Труды Дарвина «Происхождение человека и половой отбор» и «О выражении эмоций у животных и человека». Основные антропоморфозы: общественный образ жизни, приспособления к перемещению по ветвям, общественное воспитание потомства. Доказательства животного происхождения человека.

*Тема 1.18. Положение человека в системе животного мира (2 ч)*

Происхождение человека. Место человека в живой природе. Систематическое положение вида *Homo sapiens* в системе животного мира. Признаки и свойства человека, позволяющие отнести его к различным систематическим группам царства животных.

*Тема 1.19. Эволюция человека (4 ч)*

Стадии эволюции человека: приматы — предки человека, австралопитек, человек умелый, древнейший человек, древний человек, первые современные люди. Роль социальных факторов антропогенеза в становлении человека.

Демонстрация. Схема основных этапов эволюции человека и реконструкции облика представителей различных этапов антропогенеза.

Экскурсии

Антропогенез (исторический, краеведческий или биологический музей).

*Тема 1.20. Человеческие расы (4 ч)*

Популяционная структура вида *Homo sapiens*; человеческие расы; расообразование; единство происхождения рас. Приспособительное значение расовых признаков. Видовое единство человечества.

**Раздел 2. Экосистема (32 ч)+6 ч из резерва**

*Тема 2.1. Организм и среда. Экологические факторы (4 ч)+1 ч из резерва*

Организм и среда. Факторы среды обитания. Классификация экологических факторов. Среда жизни и их характеристика. Прямое и косвенное влияние факторов среды на организм. Изменчивость экологических факторов. Пределы выносливости. Зона оптимума, зона угнетения. Стенобионты и эврибионты. Ограничивающий фактор. Закон минимума Либиха. Экологическая ниша.

Демонстрация. Наглядные материалы, демонстрирующие влияние факторов среды на организм.

*Тема 2.2. Абиотические факторы среды (4 ч)+1 ч из резерва*

Факторы среды обитания и приспособления к ним живых организмов. Абиотические факторы среды. Роль температуры, освещенности, влажности и других факторов в жизнедеятельности сообществ и организмов. Теплокровные и холоднокровные организмы. Светолюбивые, теневыносливые и тенелюбивые растения. Поведенческие адаптации.

*Тема 2.3. Биотические факторы среды (4 ч)+2 ч из резерва*

Биотические факторы среды. Формы взаимоотношений между организмами. Позитивные отношения — симбиоз: мутуализм, кооперация, комменсализм. Антибиотические отношения: хищничество, паразитизм, конкуренция.

Приспособления хищников и жертв. Адаптации паразитов. Нейтральные отношения — нейтрализм. Принцип Гаузе (принцип конкурентного исключения).

Демонстрация. Примеры симбиоза представителей различных царств живой природы.

*Тема 2.4. Структура экосистем (4 ч)*

Естественные сообщества живых организмов. История формирования природных сообществ. Биогеоценозы. Компоненты биогеоценозов: продуценты, консументы, редуценты. Биоценозы: видовое разнообразие, плотность популяций, биомасса. Способность



экосистем к самоподдержанию. Первичная и вторичная продукция. Климатические, географические и почвенные параметры экосистемы.

Демонстрация. Схема пространственной структуры экосистемы (ярусность растительного сообщества).

*Тема 2.5. Пищевые связи. Круговорот веществ и поток энергии в экосистемах*

Цепи и сети питания. Трофические уровни. Экологические пирамиды: чисел, биомассы, энергии. Круговорот веществ и поток энергии в экосистемах.

Демонстрация. Схемы, иллюстрирующие пищевые цепи и сети, экологические пирамиды и круговорот веществ и поток энергии в экосистемах.

Лабораторные и практические работы

Составление пастбищных и детритных пищевых цепей, схем круговорота веществ.

*Тема 2.6. Причины устойчивости и смены экосистем (3 ч)*

Изменение сообществ. Смена экосистем. Динамическое равновесие. Закономерности смены экосистем.

Экскурсии

Естественные (природные) экосистемы (лес, луг, водоем и т. д.) своей местности.

*Тема 2.7. Влияние человека на экосистемы (3 ч)*

Экологические нарушения. Агроценозы. Интродукция.

Лабораторные и практические работы

Изучение и описание экосистемы своей местности, выявление типов взаимодействия разных видов в данной экосистеме.

Экскурсии

Искусственные экосистемы (парк, сквер, сад, поле и т. д.) в своей местности.

*Тема 2.8. Биосфера — глобальная экосистема (3 ч)*

Биосфера — живая оболочка планеты. Структура биосферы. Компоненты биосферы: живое вещество, видовой состав, разнообразие и вклад в биомассу; биокосное и косное вещество биосферы (В. И. Вернадский). Круговорот веществ в природе. Границы биосферы. Распределение живого вещества.

Геохимические процессы.

Демонстрация. Схемы, иллюстрирующие структуру и границы биосферы.

*Тема 2.9. Роль живых организмов в биосфере (3 ч)*

Роль живого вещества в биосфере. Круговорот воды и углерода в биосфере.

Демонстрация. Схемы круговорота воды и углерода. Наглядный материал, иллюстрирующий разнообразие живого в биосфере.

*Тема 2.10. Биосфера и человек (3 ч)*

Прямое и косвенное влияние человека на биосферу. Природные ресурсы и их использование. Антропогенные факторы воздействия на биоценозы (роль человека в природе); последствия хозяйственной деятельности человека. Биогеохимическая роль человека. Современные промышленные производства. Ноосфера.

*Тема 2.11. Основные экологические проблемы современности (3 ч)*

Антропогенное влияние на атмосферу и гидросферу. Эрозия почвы. Природные ресурсы и их использование.

Лабораторные и практические работы

Анализ и оценка последствий деятельности человека в экосистемах.

*Тема 2.12. Пути решения экологических проблем (3 ч)*

Проблемы рационального природопользования, охраны природы: защита от загрязнений, сохранение эталонов и памятников природы, обеспечение природными ресурсами населения планеты. Основы рационального природопользования. Международные природоохранные организации и программы ЮНЕСКО по охране природы.

Демонстрация. Карты заповедных территорий нашей страны.

Лабораторные и практические работы

Анализ и оценка глобальных экологических проблем и путей их решения.

Темы проектно-исследовательской деятельности (11 класс)

1. Виды-эндемики и виды-космополиты, обитающие в данном регионе.
2. Изучение адаптаций, их целесообразности и относительности (на примере растений и животных, характерных для региона).
3. Проведение экспериментов по изучению приспособленности организмов к условиям существования: превращение наземных форм растений в водную форму и наоборот (традесканция, водокрас, гигрофила).
4. Изучение направлений эволюции: биологического прогресса и биологического регресса (на примере организмов, характерных для региона).
5. Стоянки древних людей на территории района (края, области).
6. Сезонные явления в живой природе (фенологические наблюдения).
7. Исследование пространственной, видовой и экологической структур экосистемы (на примере экосистемы региона).
8. Разработка экскурсионного маршрута, позволяющего продемонстрировать видовую, пространственную и экологическую структуры типичной экосистемы региона.
9. Создание экологической тропы.
10. Аквариум как искусственная экологическая система.
11. Пути повышения биологической продуктивности агроэкосистем (на примере агроценоза региона).
12. Изучение антропогенного воздействия на природную среду (на примере экосистем региона).
13. Экологические нарушения: регистрация и оценка воздействия на экосистемы региона.
14. Антропогенные сукцессии в населенном пункте (районе).
15. Городские экосистемы, их особенности и значение для человека.
16. Исследование почвы: определение ее структуры, питательных свойств, кислотности, насыщенности микроорганизмами.
17. Картирование зеленых насаждений в районе расположения школы.
18. Социологический опрос об отношении к природе: разработка анкеты, организация и проведение опроса, анализ и представление полученных данных.
19. Составление карты источников загрязнения в населенном пункте (районе).
20. Санитарно-биологическое исследование воздуха: оценка микробного загрязнения.
21. Оценка экологического состояния пришкольной территории.
22. Выявление скопления бытовых отходов и свалок мусора на территории района. Организация и проведение мероприятий по очистке территории.

### **Способы контроля и оценивания образовательных достижений учащихся по биологии**

#### ***Виды и формы контроля:***

- устный опрос в форме беседы;
  - тематическое тестирование (приближенное к заданиям ЕГЭ);
  - устные зачёты-собеседования;
  - лабораторный контроль;
  - индивидуальный контроль (дифференцированные карточки-задания);
  - индивидуальные домашние задания (письменные и устные);
- промежуточная аттестация в форме тестовых заданий (приближенных к заданиям ЕГЭ).
- Оценить уровень и качество ЗУН обучающихся на различных этапах изучения предмета позволяет система контролирующих измерителей, которые должны находиться в логической связи с содержанием учебного материала и соответствовать требованиям к уровню усвоения предмета.

**Отметка 5 («отлично»)** выставляется, когда полно и глубоко раскрыто содержание материала программы и учебника; разъяснены определения понятий; использованы научные термины и различные умения, выводы из наблюдений и опытов; ответ самостоятельный, использованы ранее приобретенные знания; возможны 1-2 неточности второстепенного характера.

**Отметка 4 («хорошо»):** полно и глубоко раскрыто основное содержание материала; в основном правильно изложены понятия и использованы научные термины; ответ самостоятельный; определения понятий неполные, допущены незначительные нарушения в последовательности и стиле ответа, небольшие неточности при обобщении и выводах из наблюдений и опытов.

**Отметка 3 («удовлетворительно»):** основное содержание учебного материала усвоено, но изложено фрагментарно, не всегда последовательно; определения понятий недостаточно четкие; не использованы в качестве доказательства данные наблюдений и опытов или допущены ошибки при их изложении; допущены ошибки и неточности в использовании научной терминологии, определении понятий.

**Отметка 2 («неудовлетворительно»):** учебный материал не раскрыт, знания разрозненные, бессистемные; не даны ответы на вспомогательные вопросы учителя; допущены грубые ошибки в определении понятий, при использовании терминологии.

**Оценка выполнения тестовых работ по биологии:**

Оценка	Минимум	Максимум
5	90 %	100 %
4	71 %	89 %
3	51 %	70 %
2	0 %	50%

**Оценка выполнения практических (лабораторных) работ.**

Обучающие лабораторные работы оцениваются по усмотрению учителя оценка «2» не ставится.

**Отметка "5" ставится, если ученик:**

1. правильно определил цель опыта;
2. выполнил работу в полном объеме с соблюдением необходимой последовательности проведения опытов и измерений;
3. самостоятельно и рационально выбрал и подготовил для опыта необходимое оборудование, все опыты провел в условиях и режимах, обеспечивающих получение результатов и выводов с наибольшей точностью;
4. научно грамотно, логично описал наблюдения и сформулировал выводы из опыта. В представленном отчете правильно и аккуратно выполнил все записи, таблицы, рисунки, графики, вычисления и сделал выводы;
5. проявляет организационно-трудовые умения (поддерживает чистоту рабочего места и порядок на столе, экономно использует расходные материалы).
6. эксперимент осуществляет по плану с учетом техники безопасности и правил работы с материалами и оборудованием.

**Отметка "4" ставится, если ученик выполнил требования к оценке "5", но:**

1. опыт проводил в условиях, не обеспечивающих достаточной точности измерений;
2. или было допущено два-три недочета;
3. или не более одной негрубой ошибки и одного недочета,

4. или эксперимент проведен не полностью;
5. или в описании наблюдений из опыта допустил неточности, выводы сделал неполные.

**Отметка "3"** ставится, если ученик:

1. правильно определил цель опыта; работу выполняет правильно не менее чем наполовину, однако объём выполненной части таков, что позволяет получить правильные результаты и выводы по основным, принципиально важным задачам работы;
2. или подбор оборудования, объектов, материалов, а также работы по началу опыта провел с помощью учителя; или в ходе проведения опыта и измерений были допущены ошибки в описании наблюдений, формулировании выводов;
3. опыт проводился в нерациональных условиях, что привело к получению результатов с большей погрешностью; или в отчёте были допущены в общей сложности не более двух ошибок (в записях единиц, измерениях, в вычислениях, графиках, таблицах, схемах, и т.д.) не принципиального для данной работы характера, но повлиявших на результат выполнения;
4. допускает грубую ошибку в ходе эксперимента (в объяснении, в оформлении работы, в соблюдении правил техники безопасности при работе с материалами и оборудованием), которая исправляется по требованию учителя.

Отметка "2" ставится, если ученик:

1. не определил самостоятельно цель опыта; выполнил работу не полностью, не подготовил нужное оборудование и объём выполненной части работы не позволяет сделать правильных выводов;
2. или опыты, измерения, вычисления, наблюдения производились неправильно;
3. или в ходе работы и в отчете обнаружились в совокупности все недостатки, отмеченные в требованиях к оценке "3";
4. допускает две (и более) грубые ошибки в ходе эксперимента, в объяснении, в оформлении работы, в соблюдении правил техники безопасности при работе с веществами и оборудованием, которые не может исправить даже по требованию учителя.

### **Наименование объектов и средств материально-технического обеспечения**

1. Библиотечный фонд (книгопечатная продукция)
2. Печатные пособия: таблицы по ботанике, зоологии, человеку, генетике и карты, имеющиеся в кабинете
3. Экранно-звуковые пособия (видеофильмы)
4. Таблицы
5. Технические средства обучения:
  - компьютер мультимедийный пакетом прикладных программ(текстовых, табличных, графических и презентационных), с возможностью подключения к интернет: имеет аудио- и видео входы и выходы и универсальные порты, приводами для чтения и записи компакт-дисков:оснащен акустическими колонками
  - Экран проекционный
6. Учебно-практическое и учебно-лабораторное оборудование:Барометр, Весы учебные с разновесами  
Комплект посуды и принадлежностей для проведения лабораторных работ , включая посуду, препаративные принадлежности, покровные и предметные стекла и др. Лупа ручная. Микроскоп . Свет  
Реактивы и материалы: Комплект реактивов для базового уровня
7. Модели:
  - Модели рельефные
  - Дезоксирибонуклеиновая кислота
  - Набор моделей по строению беспозвоночных животных Митоз и мейоз клетки
  - Основные генетические законы. Размножение различных групп растений. Набор «Строение клеток растений, животных»

Муляжи

Плодовые тела шляпочных грибов

Результаты искусственного отбора на примере плодов культурных растений

9.Натуральные объекты:

Гербарии, иллюстрирующие морфологические, систематические признаки растений, экологические особенности разных групп

Влажные препараты

Набор микропрепаратов по ботанике (проф.) Набор микропрепаратов по зоологии

(проф.)

Набор микропрепаратов по общей биологии (базовый) 10.Коллекции

Вредители сельскохозяйственных культур

Ископаемые растения и животные

Морфо-экологические адаптации организмов к среде обитания (форма, окраска и пр.)

**MULTIMEDIA - поддержка курса «Биология»**

**3. Тематическое планирование, в том числе с учётом рабочей программы воспитания с указанием количества часов, отводимых на освоение каждой темы.**

<b>Раздел</b>	<b>Кол - во часов</b>	<b>Темы</b>	<b>Кол- во часов</b>	<b>Основные виды деятельности обучающихся</b>	<b>Основные направления воспитательной деятельности</b>
		Введение	1	Повторяют систему живых организмов, характеризуют царства живой природы и науки, изучающие отдельные царства, определяют практическое значение биологии в современном мире	Патриотическое воспитание, гражданское воспитание, духовно-нравственное воспитание, эстетическое воспитание, ценности научного познания, формирование культуры здоровья, трудовое воспитание, экологическое воспитание
<b>Раздел 1</b> Биология как наука. Методы научного познания	6	<i>Тема 1.1</i> Краткая история развития биологии	2	Характеризуют биологию как науку, её место и роль среди других естественно-научных дисциплин, систематизируют разделы биологии в зависимости от объектов исследования и исследуемых проявлений жизни, выявляют роль отдельных учёных в развитии биологии, определяют этапы развития биологии как науки.	Патриотическое воспитание, гражданское воспитание, духовно-нравственное воспитание, эстетическое воспитание, ценности научного познания, формирование культуры здоровья, трудовое воспитание, экологическое воспитание
		<i>Тема 1.2</i> Сущность жизни и свойства живого	2	Определяют понятие «жизнь», характеризуют свойства живого и основные проявления жизни, учатся отличать живое от неживого.	
		<i>Тема 1.3</i> Уровни организации живой материи. Методы биологии	2	Дают определение уровней организации живого, определяют иерархию уровней организации и проявления жизни на каждом уровне как предмет изучения биологии. Знакомятся с методами познания живой природы, выделяя при этом общенаучные и специальные методы исследования, характеризуют каждый метод исследования в историческом аспекте	
<b>Раздел 2</b> Клетка	30	<i>Тема 2.1</i> История изучения клетки.	2	Знакомятся с историей изучения клетки и созданием клеточной теории, характеризуют	Патриотическое воспитание, гражданское воспитание,

		Клеточная теория		основные положения клеточной теории	духовно-нравственное воспитание, эстетическое воспитание, ценности научного познания, формирование культуры здоровья, трудовое воспитание, экологическое воспитание
		<i>Тема 2.2</i> Химический состав клетки	2	Определяют единство элементного состава как одно из свойств живого, распределяют химические элементы по группам в зависимости от количественного представительства в организме, характеризуют роль отдельных элементов	
		<i>Тема 2.3</i> Неорганические вещества клетки	1	Характеризуют роль воды и минеральных солей в клетке	
		<i>Тема 2.4</i> Органические вещества. Общая характеристика. Липиды	3	Дают определение и приводят классификацию органических веществ, классифицируют липиды, приводят их химические особенности и определяют биологическую роль липидов	
		<i>Тема 2.5</i> Органические вещества. Углеводы. Белки	4	Определяют углеводы как класс органических соединений, классифицируют углеводы по строению, выясняют биологическую роль углеводов, характеризуют белки с химической и биологической точек зрения	
		<i>Тема 2.6</i> Органические вещества. Нуклеиновые кислоты	4	Дают определение нуклеиновых кислот как химических соединений и носителей наследственной информации, определяют особенности строения нуклеиновых кислот, их классификацию и биологическую роль	
		<i>Тема 2.7</i> Эукариотическая клетка. Цитоплазма. Органоиды	4	Приводят общий план строения эукариотической клетки, дают определения органоидов и включений, классифицируют органоиды в зависимости от особенностей их строения и определяют роль каждого органоида в клетке	
		<i>Тема 2.8.</i> Клеточное ядро. Хромосомы.	2	Дают определение ядра как способа хранения наследственной информации и хромосом, характеризуют компоненты ядра и их функции	
		<i>Тема 2.9</i>	2	Дают определение прокариот и определяют	

		Прокариотическая клетка		особенности их строения	
		<i>Тема 2.10</i> Реализация наследственной информации в клетке	4	Определяют генетический код и характеризуют его свойства, описывают этапы реализации наследственной информации в клетке, учатся решать задачи по молекулярной биологии	
		<i>Тема 2.11</i> Неклеточная форма жизни: вирусы	2	Характеризуют вирусы как неклеточную форму жизни, определяют особенности строения и жизнедеятельности вирусов; описывают жизненный цикл вируса иммунодефицита человека	
<b>Раздел 3</b> Организм	65	<i>Тема 3.1</i> Организм — единое целое. Многообразие организмов	2	Характеризуют организм как один из уровней организации живого, классифицируют организмы по количеству клеток и степени связи между ними	Патриотическое воспитание, гражданское воспитание, духовно-нравственное воспитание, эстетическое воспитание, ценности научного познания, формирование культуры здоровья, трудовое воспитание, экологическое воспитание
		<i>Тема 3.2.</i> Обмен веществ и превращение энергии. Энергетический обмен	4	Характеризуют обмен веществ как одно из свойств живого, определяют роль АТФ в организме, записывают основное энергетическое уравнение, описывают этапы энергетического обмена	
		<i>Тема 3.3</i> Пластический обмен. Фотосинтез	4	Характеризуют пластический обмен как этап общего обмена веществ, классифицируют организмы по типам питания, описывают фотосинтез по фазам, выявляя процессы, протекающие в каждой фазе, определяют биологическое значение фотосинтеза	
		<i>Тема 3.4</i> Деление клетки. Митоз	3	Характеризуют рост и развитие как проявление жизни, классифицируют типы клеточного деления, определяют жизненный цикл клетки и	



				митотический цикл, описывают этапы митотического цикла, выявляют значение митоза	
		<i>Тема 3.5</i> Размножение: бесполое и половое	4	Определяют размножение как свойство живого, выделяют способы размножения и характеризуют каждый из них, выявляют особенности и значение бесполого и полового способов размножения	
		<i>Тема 3.6</i> Образование половых клеток. Мейоз	4	Характеризуют половые клетки, выявляя особенности их строения, и мейоз как способ клеточного деления, описывают мейоз по стадиям, выявляют место мейоза в процессе гаметогенеза	
		<i>Тема 3.7</i> Оплодотворение	2	Дают определение оплодотворения, классифицируют животных по способам оплодотворения описывают процесс двойного оплодотворения у цветковых растений, выявляют биологическое значение оплодотворения	
		<i>Тема 3.8</i> Индивидуальное развитие организмов	6	Дают определение онтогенеза, определяют его этапы и описывают процессы, происходящие на каждом этапе	
		<i>Тема 3.9.</i> Онтогенез человека. Репродуктивное здоровье	4	Характеризуют особенности этапов онтогенеза человека, описывают процессы, происходящие на каждом этапе, выявляют влияние никотина, алкоголя и наркотических веществ на развитие человека	
		<i>Тема 3.10.</i> Генетика - наука о закономерностях наследственности и изменчивости. Г. Мендель основоположник генетики. Профессия – генетик.	2	Определяют генетику как один из <b>Разделов</b> биологии, выявляют роль генетики в развитии биологии, характеризуют наследственность и изменчивость как свойства живого, выясняют роль Г. Менделя в развитии генетики	
		<i>Тема 3.11</i>	4	Характеризуют особенности моногибридного	

		Закономерности наследования. Моногибридное скрещивание		скрещивания, первый и второй законы Менделя, закон чистоты гамет, учатся решать задачи на первый и второй законы Менделя	
		Тема 3.12 Закономерности наследования. Дигибридное скрещивание	4	Характеризуют третий закон Менделя, дают определение анализирующего скрещивания и определяют его значение, учатся решать задачи на дигибридное скрещивание	
		Тема 3.13 Хромосомная теория наследственности	4	Характеризуют положения хромосомной теории наследственности и учатся решать задачи на сцепленное наследование	
		Тема 3.14 Современные представления о гене и геноме	2	Дают определение понятия «геном», знакомятся с типами взаимодействия генов в генотипе	
		Тема 3.15 Генетика пола	4	Дают определение пола, знакомятся с хромосомным определением пола, характеризуют аутосомы и половые хромосомы, гетерогаметный и гомогаметный пол, учатся решать задачи на сцепленное с полом наследование	
		Тема 3.16 Изменчивость: наследственная и ненаследственная	4	Дают определение изменчивости, классифицируют виды изменчивости и выявляют их особенности	
		Тема 3.17. Генетика и здоровье человека	2	Знакомятся с наследственными заболеваниями человека и методами их профилактики	
		Тема 3.18. Селекция: основные методы и достижения	4	Определяют селекцию как науку, выявляют ее значение для человека, дают определения сорта, породы и штамма, знакомятся с центрами происхождения культурных растений и ролью Н. И. Вавилова в развитии генетики и селекции, описывают основные методы селекции	
		Тема 3.19	3	Дают определение биотехнологии, знакомятся	

		Биотехнология: Достижения и перспективы развития		с ее <b>Разделами</b> и основными направлениями ее развития, а также с этическими аспектами развития биотехнологии	
				<b>11 класс</b>	
<b>Раздел 1.</b> Вид	64	<i>Тема 1.1.</i> Развитие биологии в додарвиновский период. Работа К. Линнея	3	Оценивают вклад различных ученых в развитие биологии, определяют роль К. Линнея в развитии систематики, объясняют принципы бинарной номенклатуры, определяют понятие «эволюционное учение»	Патриотическое воспитание, гражданское воспитание, духовно-нравственное воспитание, эстетическое воспитание, ценности научного познания, формирование культуры здоровья, трудовое воспитание, экологическое воспитание
		<i>Тема 1.2.</i> Эволюционная теория Ж. Б. Ламарка	4	Характеризуют содержание и значение эволюционной теории Ламарка	
		<i>Тема 1.3.</i> Предпосылки Возникновения учения Ч. Дарвина	3	Оценивают естественно-научные и социально-экономические предпосылки возникновения теории Дарвина и характеризуют вклад отдельных предшественников Ч. Дарвина в развитие эволюционных идей	
		<i>Тема 1.4.</i> Эволюционная теория Ч. Дарвина	4	Характеризуют содержание эволюционной теории Дарвина, сравнивают неопределенную и определенную изменчивость, естественный и искусственный отбор, формы борьбы за существование	
		<i>Тема 1.5.</i> Вид: критерии и структура	4	Определяют понятие «вид» и характеризуют критерии вида, описывают особей вида по различным критериям	
		<i>Тема 1.6.</i> Популяция как структурная единица вида	3	Определяют понятие «популяция» и выясняют, что такое структура популяции, описывают популяцию по показателям, характеризующим ее численность	
		<i>Тема 1.7.</i> Популяция как единица эволюции	3	Определяют понятия «элементарная единица эволюции», «элементарное эволюционное явление», «материал эволюции»; описывают популяцию по критериям, соответствующим	

				понятию «элементарная единица эволюции»
		<i>Тема 1.8. Факторы эволюции</i>	5	Определяют понятие «факторы эволюции», характеризуют отдельные факторы эволюции в соответствии с представлениями синтетической теории эволюции, проводят сравнительный анализ факторов эволюции в теориях Ламарка, Дарвина и синтетической теории эволюции
		<i>Тема 1.9. Естественный отбор-главная движущая сила эволюции</i>	4	Определяют понятие «естественный отбор», выделяют формы естественного отбора и дают их характеристику, характеризуют борьбу за существование как предпосылку естественного отбора
		<i>Тема 1.10. Адаптация организма к условиям обитания как результат действия естественного отбора</i>	5	Определяют понятие «адаптация», знакомятся с классификацией адаптаций, характеризуют различные адаптации с точки зрения их относительной целесообразности, приводят примеры различных адаптаций
		<i>Тема 1.11. Видообразование как результат эволюции</i>	4	Определяют понятие «видообразование», знакомятся с формами, способами и механизмами видообразования, дают характеристику форм и способов видообразования
		<i>Тема 1.12. Сохранение многообразия видов как основа устойчивого развития биосферы</i>	4	Знакомятся с направлениями эволюции и дают их характеристику, определяют необходимость сохранения биоразнообразия
		<i>Тема 1.13. Доказательства</i>	5	Повторяют понятия «эволюция», «результат эволюции», классифицируют доказательства

		эволюции органического мира		эволюционного процесса, характеризуют различные доказательства и приводят примеры доказательств	
		<i>Тема 1.14.</i> Развитие представлений о происхождении жизни на Земле	4	Знакомятся с существующими взглядами на происхождение жизни, опытами, доказывающими невозможность абиогенеза в современных условиях	
		<i>Тема 1.15.</i> Современные представления о возникновении жизни	5	Знакомятся с современными взглядами на происхождение жизни, характеризуют этапы биохимической эволюции и ранней биологической эволюции	
		<i>Тема 1.16.</i> Развитие жизни на Земле	9	Знакомятся с геохронологической шкалой, эонами, эрами и периодами, характеризуют органический мир в различные эры и периоды. Выявляют основные ароморфозы	
		<i>Тема 1.17.</i> Гипотезы происхождения человека	3	Определяют понятие «антропогенез» и знакомятся с существующими гипотезами происхождения человека	
		<i>Тема 1.18.</i> Положение человека в системе животного мира	3	Характеризуют место человека в живой природе, выявляют черты сходства с представителями других таксонов, а также отличительные особенности человека	
		<i>Тема 1.19.</i> Эволюция Человека	5	Описывают стадии эволюции человека и характеризуют этапы антропогенеза. Выделяют и характеризуют факторы антропогенеза	
		<i>Тема 1.20.</i> Человеческие расы	5	Знакомятся с механизмом расообразования и единством происхождения рас и на этой основе делают вывод о видовом единстве человечества и приспособительном значении расовых признаков	
<b>Раздел 2.</b> Экосистема	32+6 (резерв)	<i>Тема 2.1.</i> Организм и среда.	5+1 (резерв)	Определяют понятия «экосистема», «экологический фактор». Классифицируют и	Патриотическое воспитание, гражданское воспитание,

	)	Экологические факторы	в)	характеризуют экологические факторы. Знакомятся с понятиями «пределы выносливости», «зона оптимума», «ограничивающий фактор»	духовно-нравственное воспитание, эстетическое воспитание, ценности научного познания, формирование культуры здоровья, трудовое воспитание, экологическое воспитание
		<i>Тема 2.2.</i> Абиотические факторы среды	5+1 (резерв)	Выделяют и характеризуют абиотические факторы, определяют адаптации различных организмов к абиотическим факторам среды, приводят примеры адаптаций к интенсивности действия различных абиотических факторов	
		<i>Тема 2.3.</i> Биотические факторы среды	5+2 (резерв)	Знакомятся с многообразием межвидовых отношений в природе, характеризуют межвидовые отношения и приводят примеры различных межвидовых отношений	
		<i>Тема 2.4.</i> Структура экосистем	5	Характеризуют структуру экосистемы и определяют функциональную роль каждого компонента	
		<i>Тема 2.5.</i> Пищевые связи. Круговорот веществ и поток энергии в экосистемах	3+2 (резерв)	Определяют понятия «пищевая цепь», «пищевая сеть» и «трофический уровень», приводят примеры организмов, расположенных на разных трофических уровнях, классифицируют и характеризуют пищевые цепи, формулируют правило экологической пирамиды	
		<i>Тема 2.6.</i> Причины устойчивости и смены экосистем	3	Определяют понятие «сукцессия», выясняют причины и общие закономерности смены экосистем	
		<i>Тема 2.7.</i> Влияние человека на экосистемы	3	Знакомятся с экологическими нарушениями, характеризуют агроценозы и особенности их существования	
		<i>Тема 2.8.</i> Биосфера глобальная экосистема	3	Определяют понятие «биосфера», выясняют состав, структуру и границы биосферы, а также закономерности распределения живого вещества в биосфере	
		<i>Тема 2.9.</i> Роль	3	Характеризуют роль живого вещества	

		живых организмов в биосфере		в биосфере, знакомятся с круговоротом различных веществ в биосфере, понятием «ноосфера»	
		<i>Тема 2.10.</i> Биосфера и человек	3	Характеризуют влияние человека на биосферу, приводят примеры прямого и косвенного влияния человека на биосферу	
		<i>Тема 2.11.</i> Основные экологические проблемы современности	3	Знакомятся с основными экологическими проблемами	
		<i>Тема 2.12.</i> Пути решения экологических проблем. 10 экологических профессий.	3	Определяют понятие «устойчивое развитие», намечают возможные пути решения экологических проблем	