




государственное бюджетное общеобразовательное учреждение Самарской области  
средняя общеобразовательная школа «Образовательный центр» с.Александровка  
муниципального района Большеглушицкий Самарской области

РАССМОТРЕНО  
на заседании МО учителей  
естественно-научного цикла  
Протокол № 1 от «26»08.2024 г.  
Руководитель МО  
 / А.Р. Обидина

ПРОВЕРЕНО  
ответственным за выполнение  
функций зам.директора по УР  
 Г.В. Пикало  
Протокол № 1 от «27»08 2024 г.

УТВЕРЖДЕНО  
И.о. директора ГБОУ СОШ  
"ОЦ" с. Александровка  
 Г.В. Пикало  
Приказ №209 от «28»08.2024г.



## Рабочая программа

**Предмет (курс):** Биология

**Класс:** 5-9

**Количество часов по учебному плану:** 5-7 классы – 34 часа в год, 1 час в неделю;  
8-9 классы – 68 часов в год, 2 часа в неделю.

**Составлена** в соответствии с требованиями Федерального государственного образовательного стандарта основного общего образования (ФГОС ООО) и с учётом рабочей программа к линии УМК В. В. Пасечника (линейный курс). Биология. 5—9 классы.

**Составитель:** Айтасова Анастасия Валентиновна – учитель биологии и химии

### Учебники:

#### 5 класс

Авторы: В.В.Пасечник, С.В. Суматохин, З.Г.Гапонюк, Г.Г. Швецов, под ред. Пасечника В.В.

Наименование: Биология. Базовый уровень, 5 класс

Издательство, год: «Просвещение» 2023 г.

#### 6 класс

Авторы: В.В. Пасечник

Наименование: Биология. Покрытосемянные растения: строение и жизнедеятельность. Линейный курс.

Издательство, год: «Дрофа» 2021 г.

#### 7 класс

Авторы: В.В. Пасечник

Наименование: Биология. Многообразие растений. Бактерии. Грибы. Линейный курс.

Издательство, год: «Дрофа» 2021 г.

#### 8 класс

Авторы: другие В.В. Латюшин, В.А. Шапкин, Ж.А. Озерова.

Наименование: Биология: Животные: Линейный курс, 8 класс

Издательство, год: «Дрофа» 2021 г.

#### 9 класс

Авторы: Д.В. Колесов, Р.Д. Маш, И.Н.Беляев.

Наименование: Биология. Человек. Линейный курс.

Издательство, год: «Дрофа» 2021 г.

### **Аннотация**

Данная программа по биологии основного общего образования разработана в соответствии с требованиями Федерального государственного образовательного стандарта основного общего образования (ФГОС ООО) и с учётом рабочей программы к линии УМК В. В. Пасечника (линейный курс). Биология. 5—9классы.

Программа направлена на формирование естественно-научной грамотности учащихся и организацию изучения биологии на деятельностной основе. В программе учитываются возможности предмета в реализации Требований ФГОС ООО к планируемым, личностным и метапредметным результатам обучения, а также реализация межпредметных связей естественно-научных учебных предметов на уровне основного общего образования.

Программа включает распределение содержания учебного материала по классам и примерный объём учебных часов для изучения разделов и тем курса, а также рекомендуемую последовательность изучения тем, основанную на логике развития предметного содержания с учётом возрастных особенностей обучающихся.

В программе определяются основные цели изучения биологии на уровне основного общего образования, планируемые результаты освоения курса биологии: личностные, метапредметные, предметные. Предметные планируемые результаты даны для каждого года изучения биологии. Программа имеет следующую структуру:

- планируемые результаты освоения учебного предмета «Биология» по годам обучения;
- содержание учебного предмета «Биология» по годам обучения;
- тематическое планирование с указанием количества часов на освоение каждой темы и примерной характеристикой учебной деятельности, реализуемой при изучении этих тем.

В соответствии с ФГОС ООО биология является обязательным предметом на уровне основного общего образования. Данная программа предусматривает изучение биологии в объёме 238 часов за пять лет обучения: из расчёта с 5 по 7 класс — 1 час в неделю, в 8—9 классах — 2 часа в неделю.

Данный вариант программы обеспечен учебником для общеобразовательных школ:

- В.В.Пасечник, С.В. Суматохин, З.Г.Гапонюк, Г.Г. Швецов, под ред. Пасечника В.В. Биология. Базовый уровень, 5 класс/ Акционерное общество «Издательство «Просвещение» 2023;
- Пасечник В.В; под редакцией Пасечника В.В. : Биология. Покрытосемянные растения: строение и жизнедеятельность. Линейный курс. 6 класс/ «Дрофа» 2021 г.
- Пасечник В.В., под редакцией Пасечника В.В. Биология. Многообразие растений. Бактерии. Грибы. Линейный курс. 7 класс / «Дрофа» 2021 г.;
- Латюшин В.В., Шапкин В.А., Озерова Ж.А. Биология: Животные: Линейный курс, 8 класс/ ООО«ДРОФА»; «Дрофа» 2021 г.;
- Колесов Д.В., Маш Р.Д., Беляев И.Н. Биология: Человек: Линейный курс, 9 класс/ «Дрофа» 2021 г.

### **Пояснительная записка**

Данная программа по биологии основного общего образования разработана в соответствии с требованиями Федерального государственного образовательного стандарта основного общего образования (ФГОС ООО) и с учётом рабочей программы к линии УМК В. В. Пасечника (линейный курс). Биология. 5—9классы.

Программа направлена на формирование естественно-научной грамотности учащихся и организацию изучения биологии на деятельностной основе. В программе учитываются возможности предмета в реализации Требований ФГОС ООО к планируемым, личностным и метапредметным результатам обучения, а также реализация межпредметных связей естественно-научных учебных предметов на уровне основного

общего образования.

Программа включает распределение содержания учебного материала по классам и примерный объём учебных часов для изучения разделов и тем курса, а также рекомендуемую последовательность изучения тем, основанную на логике развития предметного содержания с учётом возрастных особенностей обучающихся.

В программе определяются основные цели изучения биологии на уровне основного общего образования, планируемые результаты освоения курса биологии: личностные, метапредметные, предметные. Предметные планируемые результаты даны для каждого года изучения биологии. Программа имеет следующую структуру:

- планируемые результаты освоения учебного предмета «Биология» по годам обучения;
- содержание учебного предмета «Биология» по годам обучения;
- тематическое планирование с указанием количества часов на освоение каждой темы и примерной характеристикой учебной деятельности, реализуемой при изучении этих тем.

### **Общая характеристика учебного предмета «биология»**

Учебный предмет «Биология» развивает представления о познаваемости живой природы и методах её познания, он позволяет сформировать систему научных знаний о живых системах, умения их получать, присваивать и применять в жизненных ситуациях. Биологическая подготовка обеспечивает понимание обучающимися научных принципов человеческой деятельности в природе, закладывает основы экологической культуры, здорового образа жизни.

### **Цели изучения учебного предмета «биология»**

Целями изучения биологии на уровне основного общего образования являются:

- формирование системы знаний о признаках и процессах жизнедеятельности биологических систем разного уровня организации;
  - формирование системы знаний об особенностях строения, жизнедеятельности организма человека, условиях сохранения его здоровья;
  - формирование умений применять методы биологической науки для изучения биологических систем, в том числе и организма человека;
  - формирование умений использовать информацию о современных достижениях в области биологии для объяснения процессов и явлений живой природы и жизнедеятельности собственного организма;
  - формирование умений объяснять роль биологии в практической деятельности людей, значение биологического разнообразия для сохранения биосферы, последствия деятельности человека в природе;
  - формирование экологической культуры в целях сохранения собственного здоровья и охраны окружающей среды.
- Достижение целей обеспечивается решением следующих **задач**:
- приобретение знаний обучающимися о живой природе, закономерностях строения, жизнедеятельности и средообразующей роли организмов; человеке как биосоциальном существе; о роли биологической науки в практической деятельности людей;
  - овладение умениями проводить исследования с использованием биологического оборудования и наблюдения за состоянием собственного организма;
  - освоение приёмов работы с биологической информацией, в том числе о современных достижениях в области биологии, её анализ и критическое оценивание;
  - воспитание биологически и экологически грамотной личности, готовой к сохранению собственного здоровья и охраны окружающей среды.

### **Место учебного предмета «биология» в учебном плане**

В соответствии с ФГОС ООО биология является обязательным предметом на уровне основного общего образования. Данная программа предусматривает изучение

биологии в объёме 238 часов за пять лет обучения: из расчёта с 5 по 7 класс — 1 час в неделю, в 8—9 классах — 2 часа в неделю. В тематическом планировании для каждого класса предлагается резерв времени, который может использоваться для проведения контрольных, самостоятельных работ и обобщающих уроков.

#### **Учебно-методический комплекс**

- Рабочая программа к линии УМК В. В. Пасечника (линейный курс). Биология. 5—9 классы. <https://rosuchebnik.ru/>
- Пасечник В. В. Биология: Введение в биологию: Линейный курс: 5 кл. учебник / В. В. Пасечник. - М.: Дрофа, 2020 г.
- Пасечник В. В. Биология 6 класс. Покрытосеменные растения: строение и жизнедеятельность. Линейный курс: 6 кл. учебник / В. В. Пасечник. - М.: Дрофа, 2020 г.
- Пасечник В. В. Биология 7 класс. Многообразие растений. Бактерии. Грибы: Линейный курс: 7 кл. учебник / В. В. Пасечник. - М.: Дрофа, 2020 г.
- Латюшин В.В., Шапкин В.А., Озерова Ж.А. Биология 8 класс. Животные: Линейный курс: 8 кл. учебник / В.В. Латюшин, В.А.Шапкин, Ж.А. Озерова. - М.: Дрофа, 2020 г.
- Колесов Д.В., Маш Р.Д., Беляев И.Н. «Биология 9 класс. Человек: Линейный курс: 9 кл. учебник / Д.В.Колесов, Р.Д. Маш, И.Н. Беляев. - М.: Дрофа, 2021 г.

#### **Содержание курса**

##### **5 класс (Первый год обучения).**

Понятие о жизни. Сходство и различие живого и неживого. Свойства живых тел природы. Роль живого в природе. Живая и неживая природа — единое целое.

Биология — система наук о живой природе. Объекты, процессы и явления живой природы. Основные разделы и задачи биологии.

Язык биологии: термины, понятия, символы. Источники биологических знаний: наблюдение, опыт и теория. Источники биологической информации: энциклопедии, словари, справочники, определители, карты, фото- и видеоизображения, компьютерные базы данных, Интернет и др.

Кабинет биологии. Лабораторное оборудование кабинета биологии. Правила поведения и работы в кабинете биологии.

Биология и другие естественные науки. Биология и ненаучное познание (религиозное, мифологическое, художественное). Значение биологических знаний для современного человека.

Научный метод изучения живой природы. Наблюдение в биологии. Живые и фиксированные объекты. Биологический рисунок. Использование увеличительных приборов для наблюдения. Лупа. Световой и цифровой микроскопы. Описание в биологии. Научное и художественное описание живых объектов. Использование таблиц, диаграмм для описания объектов, процессов и явлений живой природы. Классификация объектов, процессов и явлений живой природы как прием научного познания. Принцип родства и его использование в биологических исследованиях. Измерение в биологии. Выбор единиц измерения. Длина, площадь, объем, масса, время. Измерение размеров биологических объектов. Эксперимент в биологии. Природный и лабораторный эксперименты. Этапы биологического эксперимента. Объяснение результатов эксперимента.

Понятие об организме. Основные части организма: клетки, ткани, органы, системы органов. Взаимосвязь частей организма. Организм — единое целое. Разнообразие организмов. Особенности строения организмов растений, животных, грибов и человека. Бактерии. Понятие о клетке как наименьшей единице живой природы. Доядерные и ядерные организмы. Процессы жизнедеятельности организмов: питание, дыхание, транспорт веществ, выделение, раздражимость, регуляция, размножение, рост, развитие. Классификация организмов. Основные царства живой природы.

Понятие о среде обитания. Водная, наземно-воздушная, почвенная, внутриорганизменная среды обитания и их характеристика. Условия жизни организмов: свет, тепло, воздух, вода, минеральный состав почвы, пища. Значение условий жизни для организмов. Приспособленность организмов к среде обитания. Сезонные изменения в жизни организмов.

Понятие о природном сообществе. Состав и структура сообщества. Взаимосвязи организмов в природном сообществе. Приспособление организмов к совместному существованию в природном сообществе. Разнообразие сообществ: природные и искусственные. Сообщества, созданные и поддерживаемые человеком. Значение природных и искусственных сообществ.

Природные зоны Земли. Флора и фауна природных зон. Ландшафты природные и культурные.

Человек — часть природы. Хозяйственная деятельность человека в природе: растениеводство, животноводство, охота, рыболовство, лесозаготовки, градостроение и др. Охрана живой природы. Особо охраняемые природные территории. Роль учащегося в охране природы своей страны и края.

Жизнь и ее многообразие — общечеловеческая ценность. Планета Земля — наш дом.

### **6 класс (Второй год обучения)**

Ботаника — наука о растениях. Разделы ботаники. Связь ботаники с сельскохозяйственными науками. Ботаника и техника — бионика.

Признаки растений. Уровни организации растительного организма: одноклеточные, колониальные и многоклеточные. Высшие и низшие растения. Споровые и семенные растения.

Растительная клетка. Части растительной клетки и их функции.

Жизнедеятельность растительной клетки. Рост растительной клетки. Растительные ткани. Основные типы растительных тканей.

Особенности строения и функции растительных тканей.

Органы и системы органов растений. Корневая и побеговая системы. Питание растения. Питание почвенное (минеральное) и воздушное.

Корень — орган почвенного (минерального) питания. Особенности внешнего и внутреннего строения корня. Поглощение корнем воды и минеральных солей. Плодородие почвы. Удобрения.

Лист — орган воздушного питания. Особенности внешнего и внутреннего строения листа. Фотосинтез. Глюкоза как источник энергии для растений. Листорасположение и листовая мозаика. Влияние окружающих условий на интенсивность фотосинтеза и урожай растений. Значение фотосинтеза в природе и для человека.

Транспорт веществ в растении. Неорганические и органические вещества растения. Вода, минеральные соли, белки, углеводы, жиры, витамины. Роль стебля в передвижении веществ в растении. Особенности строения стебля растения в связи с его функцией. Восходящий ток минеральных веществ и воды. Испарение (транспирация) воды листьями, зависимость интенсивности испарения от условий среды. Транспорт органических веществ по растению. Запасы органических веществ. Видоизмененные запасующие органы растений: корнеплоды, корневые шишки, корневище, клубень, луковица.

Дыхание растения. Значение дыхания в жизни растений. Газообмен при дыхании. Дыхание корня и побега. Лист — основной орган дыхания. Связь дыхания и фотосинтеза.

Рост и движение растений. Неограниченный рост растений. Точки роста растения. Конус нарастания побега и корня. Развитие побега из почки. Верхушечный и вставочный рост. Ветвление побегов. Рост стебля и корня в толщину. Применение знаний о росте растений в сельском хозяйстве.

Размножение растения. Вегетативное размножение цветковых растений. Естественное и искусственное вегетативное размножение и их хозяйственное значение.

Семенное размножение. Цветок. Соцветия. Опыление. Оплодотворение. Образование плодов и семян. Разнообразие плодов. Строение семян двудольных и однодольных растений. Условия прорастания семян.

Развитие растений. Жизненный цикл цветкового растения. Влияние факторов внешней среды на развитие цветковых растений. Жизненные формы цветковых растений: деревья, кустарники, кустарнички, травы.

### **7 класс (третий год обучения)**

Классификация растений. Вид как основная систематическая категория. Современная система растительного мира.

Водоросли как низшие растения. Одноклеточные, колониальные и многоклеточные водоросли. Строение и размножение зеленых водорослей. Значение водорослей в природе и жизни человека.

Отдел Моховидные. Общая характеристика. Строение и размножение мхов. Роль мхов в заболачивании почв и торфообразовании.

Отделы Плауновидные, Хвощевидные и Папоротниковидные. Общая характеристика. Строение и размножение папоротника. Роль древних папоротникообразных в образовании каменного угля.

Отдел Голосеменные. Общая характеристика. Хвойные растения. Строение и размножение хвойных (на примере сосны или ели). Значение хвойных растений в природе и жизни человека. Хвойные леса тайги.

Отдел Покрытосеменные (Цветковые) растения. Общая характеристика. Классификация покрытосеменных растений. Отличительные признаки классов Двудольные и Однодольные.

Представления об эволюционном развитии растительного мира. Палеонтологические остатки растений. Первые растения. Жизнь в воде. Одноклеточные растения. Колониальные растения. Происхождение многоклеточных растений. Выход растений на сушу. Появление и развитие проводящих и механических тканей. Появление и развитие корней, побегов, органов размножения. Развитие цветка. Эволюция наземных растений основных систематических групп. Вымершие группы растений. Древние папоротникообразные и голосеменные. Живые ископаемые среди современных растений. Группы растений, достигшие эволюционного расцвета.

Растения и среда обитания. Свет, температура, влажность, почва как факторы среды и их воздействие на растения. Основные экологические группы растений. Приспособленность растений различных экологических групп к условиям среды обитания. Популяция растений. Взаимоотношения растений внутри популяций. Самоизреживание. Растительное сообщество. Лес. Луг. Болото. Условия существования растительного сообщества. Сезонные изменения в жизни растительного сообщества. Растительность (растительный покров). Растительность природных зон Земли. Понятие о флоре природных зон Земли.

Воздействие человека на растения. Растения сельскохозяйственных угодий. Происхождение культурных растений. Селекция растений. Культурные растения. Понятие о сорте. Важнейшие сельскохозяйственные культуры. Хлебные злаки. Другие продовольственные (овощные, плодово-ягодные, масличные), пряные, технические, лекарственные культуры и кормовые культуры.

Сорные растения сельскохозяйственных угодий. Деятельность человека в сельскохозяйственных угодьях (применение удобрений и ядохимикатов, сельскохозяйственной техники, мелиорации и др.) и ее влияние на растения.

Растения города. Значение растений для городской среды. Растения, пригодные для озеленения городов. Взаимоотношения растений и человека в городе. Комнатные растения. Охрана редких и исчезающих видов растений. Охраняемые виды растений.

Общая характеристика грибов. Шляпочные грибы. Съедобные, условно-съедобные

и ядовитые шляпочные грибы. Значение шляпочных грибов в природных сообществах. Продовольственное значение шляпочных грибов. Промышленное выращивание шляпочных грибов. Плесневые грибы. Мукор и пеницилл. Значение пеницилла для медицины. Дрожжевые грибы. Значение дрожжевых грибов для хлебопечения, виноделия и производства кормов и для науки. Паразитические грибы. Значение паразитических грибов для растениеводства и животноводства. Борьба с паразитическими грибами.

Лишайники — комплексные организмы. Строение, питание, размножение лишайников. Значение лишайников в почвообразовании и питании животных.

Бактерии — доядерные организмы. Общая характеристика бактерий. Бактериальная клетка. Размножение бактерий. Распространение бактерий. Значение бактерий в природных сообществах. Болезнетворные бактерии. Меры борьбы с болезнетворными бактериями, принципы гигиены. Бактерии на службе человека: в медицине, пищевой промышленности, переработке мусора, очистке сточных вод и др.

## **8 класс (четвёртый год обучения)**

Зоология — наука о животных. Разделы зоологии. Зоология и техника — бионика. Отличительные признаки животных.

Особенности животной клетки. Уровни организации животного организма. Животные одноклеточные, колониальные и многоклеточные.

Ткани животных, их основные типы. Отличительные признаки тканей животных.

Органы и системы органов животных. Отличие строения органов и систем органов животных от растений. Форма, симметрия, размеры и окраска тела животных.

Опора и движение животных. Бесскелетные животные и их передвижение. Скелетные системы животных. Животные с наружным скелетом. Особенности наружного скелета и мышечной системы. Животные с внутренним скелетом. Особенности внутреннего скелета и мышечной системы. Способы передвижения животных.

Питание и пищеварение у животных. Значение питания. Питательные вещества. Особенности питания животных. Способы захвата пищи. Кишечная полость. Пищеварительный тракт. Пищеварительные железы. Всасывание питательных веществ. Дыхание животных. Значение дыхания. Кожное и жаберное дыхание животных водной среды обитания. Воздушное дыхание животных. Кожное, трахейное, легочное дыхание. Транспорт веществ у животных.

Значение транспорта веществ. Передвижение веществ у одноклеточных. Транспортные системы. Кровеносная система: незамкнутая, замкнутая. Сердце и кровеносные сосуды. Круги кровообращения.

Выделение у животных. Значение выделения. Выделение у одноклеточных, водных и почвенных беспозвоночных. Выделение у наземных животных. Мальпигиевые сосуды. Почки.

Покровы тела и защита у животных. Типы покровов животных. Кожа и ее производные. Роль кожи в теплоотдаче. Приспособления животных к жизни в условиях неблагоприятных температур. Средства пассивной и активной защиты у животных.

Координация и регуляция у животных. Раздражимость. Таксисы. Рефлексы. Нервная система: сетчатая, стволовая, узловатая, трубчатая. Головной мозг. Органы чувств. Зрение, обоняние, слух. Эндокринные железы.

Поведение животных. Инстинкты. Пищевое, оборонительное, половое, ориентировочное и территориальное поведение. Общественная организация у животных. Стайное и стадное поведение. Условные рефлексы. Поведение, связанное с научением.

Размножение и развитие животных. Бесполое размножение. Прямое деление. Почкование. Фрагментация. Половое размножение. Обоеполые и раздельнополые животные. Половые органы и половые клетки. Оплодотворение наружное и внутреннее. Зародышевое развитие. Развитие после рождения: прямое, не прямое.

Вид как основная систематическая категория. Классификация животных.

Простейшие. Общая характеристика. Значение простейших как образователей осадочных пород и возбудителей заболеваний.

Многоклеточные животные. Тип Кишечнополостные. Общая характеристика. Кишечнополостные — многоклеточные двуслойные животные. Значение коралловых полипов в рифообразовании.

Типы Плоские, Круглые, Кольчатые черви. Общая характеристика. Черви — многоклеточные трехслойные животные. Значение червей как почвообразователей, паразитов растений, животных и человека.

Тип Членистоногие. Общая характеристика. Членистоногие — самые высокоорганизованные беспозвоночные. Ракообразные, паукообразные, насекомые. Значение членистоногих в природе.

Тип Моллюски. Общая характеристика. Моллюски — мягкотелые животные. Значение моллюсков в природе.

Тип Хордовые. Общая характеристика. Бесчерепные и позвоночные.

Надкласс Рыбы — первичноводные позвоночные животные. Общая характеристика. Приспособленность рыб к разным условиям обитания и образу жизни. Значение рыб в природе.

Класс Земноводные. Общая характеристика. Земноводные — четвероногие первичноводные животные. Приспособление земноводных к жизни в воде и на суше. Значение земноводных в природе.

Класс Пресмыкающиеся. Общая характеристика. Пресмыкающиеся — первичноназемные позвоночные животные. Приспособленность к жизни на суше. Значение пресмыкающихся в природе.

Класс Птицы. Общая характеристика. Птицы — теплокровные позвоночные животные. Приспособления птиц к полету. Экологические группы птиц. Значение птиц в природе.

Класс Млекопитающие. Общая характеристика. Млекопитающие — самые высокоорганизованные теплокровные позвоночные животные. Экологические группы млекопитающих. Значение млекопитающих в природе.

Представления об историческом развитии животного мира. Основные этапы эволюции беспозвоночных животных. Одноклеточные животные. Колониальность. Происхождение многоклеточных животных. От низших многоклеточных к высшим многоклеточным животным. Двуслойные и трехслойные животные. Основные этапы эволюции позвоночных. Черты сходства и различия позвоночных и беспозвоночных. Первичноводные и полуводно-полуназемные хордовые. Первичноназемные хордовые животные. Вторичноводные хордовые.

Вымершие животные. Древние пресмыкающиеся — динозавры. Примитивные яйцекладущие млекопитающие. Живые ископаемые. Группы животных, достигших эволюционного расцвета.

Животные и среда обитания. Приспособленность животных к условиям среды обитания. Жизненные формы. Животные — обитатели воды. Животные — обитатели суши. Животные — обитатели почвы. Животные — паразиты.

Популяция животных. Одиночный и семейный образ жизни. Колонии, стаи и стада. Взаимоотношения между популяциями разных видов животных. Взаимоотношения животных с растениями и другими организмами природного сообщества. Цепи и сети питания. Экосистема. Животный мир Земли. Основные закономерности распределения животных на планете. Понятие о фауне природных зон Земли.

Воздействие человека на животных. Промысловые животные. Рыболовство. Охота. Охрана промысловых зверей, птиц, рыбных богатств. Рыборазведение. Домашние животные. Одомашнивание. Понятие о породе. Животноводство. Птицеводство. Рыбоводство. Пчеловодство. Шелководство. Животные сельскохозяйственных угодий.

Насекомые — опылители растений. Насекомые — вредители культурных растений.



Хищные птицы — регуляторы численности насекомых и грызунов. Насекомые — паразиты вредителей культурных растений.

Животные города. Состав и особенности городской фауны. Привлечение и охрана животных города. Значение городской фауны.

Охрана редких и исчезающих видов животных. Охраняемые виды животных Красной книги РФ. Закон «О животном мире».

### **9 класс (пятый год обучения)**

Биологическое, психическое и социальное в человеке. Науки о человеке. Методы изучения человека. Значение знаний о человеке для самопознания и сохранения здоровья. Представления о происхождении человека. Место человека в системе органического мира. Черты сходства и различия человека и животных. Антропогенез. Общая характеристика стадий антропогенеза. Формирование морфологических особенностей человека. Телосложение человека. Пропорции тела человека. Трудовая деятельность и речевое общение как социальные признаки человека. Человеческие расы и их происхождение. Адаптивные типы людей.

Химический состав клетки. Строение и биологические функции неорганических и органических веществ клетки. Строение клетки и ее основных частей. Органоиды клетки и их функции. Обмен веществ и превращение энергии в клетке. Клеточное дыхание. Гены и хромосомы. Деление клетки — основа размножения, роста и развития организма. Стволовые клетки. Соматические и половые клетки.

Эпителиальная, соединительная, мышечная, нервная ткани. Строение, функции и происхождение тканей. Развитие из клеток тканей, органов и систем органов организма человека. Нервная регуляция функций и ее особенности.

Нервная система, ее строение. Нейроны. Рефлекторный характер деятельности нервной системы. Рефлекторная дуга.

Центральная нервная система. Спинной мозг, строение и функции. Рефлексы спинного мозга. Головной мозг. Строение и функции отделов головного мозга. Рефлексы головного мозга. Функциональная асимметрия головного мозга.

Периферическая нервная система. Соматическая и вегетативная (автономная) нервная системы. Симпатический и парасимпатический отделы вегетативной нервной системы и их влияние на работу внутренних органов. Нервная система как единое целое.

Гуморальная регуляция функций. Железы и их классификация. Эндокринная система. Гормоны, их роль в регуляции физиологических функций. Гипофиз. Щитовидная железа. Поджелудочная железа. Надпочечники. Гонады. Нарушения деятельности эндокринных желез и их предупреждение.

Скелет человека, его строение и функции. Состав, свойства, строение и соединение костей. Развитие и рост костей. Особенности скелета человека, связанные с прямохождением.

Мышечная система. Строение и функции мышц. Динамическая и статическая работа. Управление произвольными движениями. Утомление мышц. Закон среднего ритма и среднихнагрузок.

Гигиена опорно-двигательной системы. Двигательная активность — фактор здоровья. Значение физических упражнений для формирования скелета и развития мышц. Признаки правильной осанки. Предупреждение плоскостопия и искривления позвоночника. Доврачебная помощь при повреждениях скелета и мышц.

Внутренняя среда организма: кровь, лимфа, тканевая жидкость. Гомеостаз и его значение. Состав и функции крови. Форменные элементы крови, их строение и функции. Плазма крови. Свертывание крови. Группы крови. Переливание крови. Донорство. Анализ крови и его значение для диагностики состояния организма. Заболевания крови (анемия, гемофилия). Иммуитет. Органы иммунной системы. Виды иммуитета. Инфекционные заболевания.

Иммунный ответ организма (гуморальный и клеточный). Факторы, влияющие на иммунитет. Предупредительные прививки. Лечебные сыворотки. Дефекты иммунной системы (аллергия, иммунодефициты, онкологические заболевания).

Сердечно-сосудистая система. Сердце и кровеносные сосуды (артерии, вены, капилляры). Строение и работа сердца. Сердечный цикл. Регуляция работы сердца. Пульс. Причины движения крови по сосудам. Скорость кровотока в сосудах. Давление крови в сосудах.

Гигиена сердечно-сосудистой системы. Профилактика заболеваний сердца и сосудов. Влияние гиподинамии на работу сердечно-сосудистой системы. Кровотечения. Доврачебная помощь при кровотечениях. Лимфатическая система и лимфоотток.

Система органов дыхания и ее роль в обмене веществ. Строение и функции органов воздухоносного пути и легких. Дыхательные движения. Механизм вдоха и выдоха. Регуляция дыхания. Жизненная емкость легких. Транспорт газов. Газообмен в легких и тканях.

Гигиена дыхания. Чистота атмосферного воздуха как фактор здоровья. Тренировка дыхательных мышц.

Заболевания органов дыхания и их профилактика. Вред табакокурения, употребления наркотических и психотропных веществ. Доврачебная помощь при поражении органов дыхания.

Питание и его роль в росте и развитии организма человека. Пищевое и питьевое поведение. Пищевой центр и его функции. Чувство голода. Аппетит. Жажда. Пищевые продукты. Питательные вещества и их значение.

Пищеварение. Строение и функции пищеварительной системы: пищеварительный тракт и пищеварительные железы. Роль ферментов в пищеварении. Пищеварение в ротовой полости. Зубы и уход за ними. Значение зубов и языка в механической обработке пищи. Слюнные железы. Глотание. Регуляция пищеварения в ротовой полости. Пищеварение в желудке. Желудочный сок. Регуляция желудочной секреции. Пищеварение в тонкой кишке. Роль печени и поджелудочной железы в пищеварении. Всасывание питательных веществ. Особенности пищеварения в толстом кишечнике. Регуляция пищеварения. Гигиена питания. Режим питания. Пищевые рационы. Рациональное питание — фактор укрепления здоровья.

Обмен веществ и превращение энергии. Пластический и энергетический обмен. Обмен белков, углеводов, жиров в организме. Водно-солевой обмен.

Витамины, их роль в организме, содержание в пище. Суточная потребность организма в витаминах. Проявления гиповитаминозов, авитаминозов и меры их предупреждения. Образование и расходование энергии в организме. Нормы питания. Диеты. Ожирение. Терморегуляция организма.

Кожа — орган терморегуляции. Строение кожи. Виды терморегуляции: химическая и физическая. Закаливание — фактор укрепления здоровья. Факторы риска: переохлаждение и перегревание.

Тепловой и солнечный удар. Ожоги. Доврачебная помощь при тепловом и солнечном ударах, ожогах и обморожениях.

Органы выделения. Роль органов выделения в обмене веществ. Мочевыделительная система. Почки, их строение и функции. Нефрон. Образование мочи и ее выделение из организма. Регуляция мочеиспускания. Анализ мочи и его значение для диагностики состояния организма. Заболевания органов выделения и их профилактика.

Органы размножения: мужская и женская половые системы. Половые железы и половые клетки.

Наследственность человека и ее биологические основы. Геном человека. Пол и хромосомный механизм его определения. Наследование признаков у человека. Наследственные заболевания, их причины и предупреждение.

Оплодотворение. Развитие тканей, органов и систем органов. Развитие зародыша, плода. Беременность и роды. Дородовая диагностика. Инфекции, передающиеся половым путем. ВИЧ, профилактика СПИДа. Влияние на развитие организма факторов окружающей среды. Развитие после рождения. Биологическое старение. Проблемы долголетия.

Сенсорные системы и их роль в жизни человека. Виды ощущений. Рецепторы. Порог различения. Адаптация рецепторов. Сенсорные системы. Сенсорные зоны коры больших полушарий.

Глаз и зрение. Зрительное восприятие. Оптическая система глаза. Сетчатка — рецепторная часть глаза. Зрительные рецепторы. Нарушения зрения: близорукость, Дальнозоркость, цветовая слепота. Гигиена зрения.

Ухо и слух. Звуковое восприятие. Строение и функции органа слуха: наружное, среднее и внутреннее ухо. Гигиена слуха.

Кожное чувство. Рецепторы кожи. Гигиена кожи.

Органы равновесия, обоняния, вкуса. Взаимодействие сенсорных систем. Потребности и мотивы поведения. Теория доминанты А. А. Ухтомского. Роль гормонов в поведении.

Наследственные программы поведения: инстинкты, безусловные рефлексы и их биологическое значение для человека.

Запечатление.

Ненаследственные программы поведения: условные рефлексы, динамический стереотип, рассудочная деятельность, озарение (инсайт) их биологическое и социальное значение.

Учение И.П. Павлова о двух сигнальных системах. Память, речь, мышление, эмоции.

Особенности психики человека: осмысленность восприятия, словесно-логическое мышление, накопление и передача информации. Значение интеллектуальных, творческих и эстетических потребностей.

Индивидуальные особенности личности: темперамент, способности, характер.

Типы ВНД и темперамента. Роль обучения и воспитания в развитии психики и поведения человека.

Рациональная организация труда и отдыха. Факторы риска: стрессы и переутомление. Вредные и полезные привычки, их влияние на состояние здоровья. Сон и его значение. Видосна. Сновидения. Гигиена сна.

Среда обитания человека. Значение окружающей среды как источника веществ, энергии и информации. Факторы среды обитания в городе и сельской местности. Микроклимат жилых помещений.

Здоровье человека. Образ жизни человека как фактор здоровья. Культура движений и отдыха. Культура питания. Профессия и образ жизни. Творческая активность.

Семейная жизнь как фактор здорового образа жизни. Факторы риска. Привычки, их влияние на состояние здоровья человека. Культура отношения к собственному здоровью и здоровью окружающих.

Человек — часть биосферы. Антропогенные воздействия на биосферу. Техносфера и социосфера. Проблема охраны окружающей среды. Зависимость здоровья человека от состояния окружающей среды.

### **Планируемые результаты освоения курса биологии в 5-9 классах:**

**Личностные** результаты освоения курса основного общего образования отражают:

1) сформированность у обучающихся социально значимых понятий, усваиваемых в единстве урочной и воспитательной деятельности:

– об отношениях человека и природы, о сущности, месте и роли человека в природной среде, о сохранении биосферы, об адаптации человека к природным условиям и использовании своих знаний для построения разумных отношений с окружающей

средой, о природе как источнике производственной активности и основе материального труда человека;

– о научной картине мира, о сущности закономерностей развития природы и общества, о понимании этих закономерностей как условия формирования осознанной жизненной позиции личности, её социально-политических, нравственных и эстетических взглядов и идеалов;

2) сформированность заинтересованности в расширении знаний об устройстве мира и общества; интереса к самопознанию; к творческой деятельности; готовности к саморазвитию и самообразованию; способность к адаптации в динамично изменяющейся социальной и информационной среде; освоение основ целостного мировоззрения, соответствующего современному уровню развития науки, общественной практики и индивидуальному своеобразию обучающихся (популяризация научных знаний);

3) сформированность ответственного отношения к жизни и установки на здоровый образ жизни, исключающей употребление алкоголя, наркотиков, курение, нанесение иного вреда здоровью и направленный на физическое самосовершенствование на основе подвижного образа жизни, занятий физической культурой и спортом; навыков безопасного и здорового образа жизни, в первую очередь, санитарно-гигиенических, связанных с правильным питанием; необходимости самозащиты от информации, причиняющей вред здоровью и психическому развитию, в том числе, в Интернет-среде (физическое воспитание и формирование культуры здоровья);

4) стремление к осознанному выбору и построению дальнейшей индивидуальной траектории образования с учетом многообразия мира профессий, профессиональных предпочтений и участия в профориентационной деятельности; сформированность уважения к людям труда и их трудовым достижениям, к результатам труда других людей, в том числе, бережного отношения к личному и школьному имуществу, уважительного отношения к труду на основе опыта заинтересованного участия в социально значимом труде (трудового воспитания);

5) сформированность основ экологической культуры, развитие опыта экологически ориентированной рефлексивно-оценочной и практической деятельности в жизненных ситуациях; формирование нетерпимого отношения к действиям, приносящим вред экологии (экологическое воспитание).

**Метапредметные результаты освоения курса основного общего образования отражаются в:**

***познавательных универсальных учебных действиях:***

- переводить практическую задачу в учебную;
- умение формулировать учебно-познавательную задачу, обосновывать ее своими интересами, мотивами, учебными потребностями, поставленными проблемами;
- способность выбирать способ решения задачи из изученных, оценивать целесообразность и эффективность выбранного алгоритма;
- умение самостоятельно составлять алгоритм (или его часть) для решения учебной задачи, учитывать время, необходимое для этого;
- умение выбирать методы познания окружающего мира (наблюдение, исследование, опыт, проектная деятельность и пр.) в соответствии с поставленной учебной задачей;
- умение проводить по самостоятельно составленному плану опыт, эксперимент, небольшое исследование по установлению особенностей объекта изучения, причинно-следственных связей и зависимостей объектов между собой;
- умение формулировать обобщения и выводы по результатам проведенного наблюдения, опыта, исследования, презентовать полученные результаты; умение использовать уместно базовые межпредметные понятия и термины, отражающие связи и отношения между объектами, явлениями, процессами окружающего мира;
- умение осуществлять логические операции по установлению родовидовых отношений, ограничению понятия, группировке понятий по объему и содержанию;

- умение выделять и структурировать признаки объектов (явлений) по заданным существенным основаниям;
- умение осуществлять логическую операцию перехода от видовых признаков к родовому понятию, от понятия с меньшим объёмом к понятию с большим объёмом;
- умение распознавать ложные и истинные утверждения;
- умение устанавливать существенный признак классификации, основания для сравнения; критерии проводимого анализа, формулировать выводы по их результатам;
- умение приводить аргументы, подтверждающие собственное обобщение, вывод с учетом существующих точек зрения;
- умение использовать знаково-символические средства для представления информации и создания несложных моделей изучаемых объектов;
- умение преобразовывать предложенные модели в текстовый вариант представления информации, а также предложенную текстовую информацию в модели (таблица, диаграмма, схема и др.) в соответствии с поставленной учебной задачей;
- умение строить план, схему, алгоритм действия, исправлять (восстанавливать, дополнять) предложенный алгоритм на основе имеющихся знаний об изучаемом объекте;
- умение делать выводы с использованием дедуктивных и индуктивных умозаключений, умозаключений по аналогии;
- умение осуществлять анализ требуемого содержания, различать его фактическую и оценочную составляющую, представленного в письменном источнике, диалоге, дискуссии. 2) овладение навыками работы с информацией;
- умение работать с информацией (выбор, анализ, ранжирование, систематизация и интерпретация информации различного вида, оценка ее соответствия цели информационного поиска);
- находить требуемый источник с помощью электронного каталога и поисковых система Интернета; сопоставлять информацию, полученную из разных источников;
- характеризовать/оценивать источник в соответствии с задачей информационного поиска; самостоятельно формулировать основания для извлечения информации из источника (текстового, иллюстративного, графического), учитывая характер полученного задания;
- овладение навыками работы с двумя и более источниками (в том числе разных видов), содержащими прямую и косвенную информацию;
- умение распознавать достоверную и недостоверную информацию; реализовывать предложенный учителем способ проверки достоверности информации;
- умение определять несложную противоречивую информацию, самостоятельно находить способы ее проверки;
- умение подбирать иллюстративную, графическую и текстовую информацию в соответствии с поставленной учебной задачей;
- соблюдение правил информационной безопасности в ситуациях повседневной жизни и при работе в сети Интернет;
- участие в коллективном сборе информации (опрос, анкетирование), группировать полученную информацию в соответствии с предложенными критериями.
- овладение регулятивными действиями:
- умение самостоятельно планировать деятельность (намечать цель, создавать алгоритм, отбирая целесообразные способы решения учебной задачи);
- умение оценивать средства (ресурсы), необходимые для решения учебно- познавательных задач;
- умение осуществлять контроль результата (продукта) и процесса деятельности (степень освоения способа действия) по заданным и/или самостоятельно определенным критериям;
- умение вносить коррективы в деятельность на основе новых обстоятельств, измененных ситуаций, установленных ошибок, возникших трудностей;
- умение предвидеть трудности, которые могут возникнуть при решении данной учебной задачи; объяснять причины успеха (неудач) в деятельности;

- овладение умениями осуществлять совместную деятельность (договариваться, распределять обязанности, подчиняться, лидировать, контролировать свою работу) в соответствии с правилами речевого этикета;
- умение оценивать полученный совместный результат, свой вклад в общее дело, характер деловых отношений, проявлять уважение к партнерам по совместной работе, самостоятельно разрешать конфликты; умение осуществлять взаимоконтроль и коррекцию процесса совместной деятельности;
- умение устранять в рамках общения разрывы в коммуникации, обусловленные непониманием \ неприятием со стороны собеседника задачи, формы или содержания диалога;
- овладение коммуникативными и универсальными учебными действиями:
- владение смысловым чтением текстов разного вида, жанра, стиля с целью решения различных учебных задач, для удовлетворения познавательных запросов и интересов:
- определять тему, назначение текста, резюмировать главную идею, мысль текста, цель его создания; различать основную и дополнительную информацию, устанавливать логические связи и отношения, представленные в тексте; выявлять детали, важные для раскрытия основной мысли, идеи, содержания текста;
- владение умениями участия в учебном диалоге — следить за соблюдением процедуры обсуждения, задавать вопросы на уточнение и понимание идей друг друга; сопоставлять свои суждения с суждениями других участников диалога;
- умение определять жанр выступления и в соответствии с ним отбирать содержание коммуникации; учитывать особенности аудитории;
- соблюдение нормы публичной речи и регламент; адекватно теме и ситуации общения использовать средства речевой выразительности для выделения смысловых блоков своего выступления, а также поддержания его эмоционального характера;
- умение формулировать собственные суждения (монологические высказывания) в форме устного и письменного текста, целесообразно выбирая его жанр и структуру в соответствии с поставленной целью коммуникации и адресатом.

### **Предметные**

#### **Пятый класс (первый год обучения)**

Учащиеся должны:

- перечислять основные признаки жизни (питание, дыхание, выделение, обмен веществ и энергии, раздражимость, размножение, рост, развитие, подвижность);
- по памяти воспроизводить формулировки определений основных признаков жизни.
- по памяти воспроизводить формулировку понятия «биология»;
- перечислять разделы, входящие в состав биологии (не менее 7 разделов);
- называть объекты изучения основных разделов биологии (ботаника, зоология, анатомия, микология, бактериология, физиология, протистология);
- описывать значение биологии для повседневной жизни.
- перечислять основные методы изучения природы (наблюдение, измерение, эксперимент);
- приводить примеры использования каждого метода при изучении природы;
- различать приборы и лабораторное оборудование.
- называть и показывать части светового микроскопа;
- описывать принцип работы светового микроскопа;
- настраивать микроскоп для работы;
- соблюдать технику безопасности при работе с микроскопом.
- называть и показывать основные части клетки (оболочку, цитоплазму, ядро);
- приводить примеры клеток;
- указывать, что новые клетки появляются в результате деления.
- называть основные элементы, входящие в состав живых организмов (углерод, кислород, водород, азот);
- называть основные неорганические вещества клетки (вода и минеральные соли);
- называть основные органические вещества клетки (белки, жиры, углеводы);

- описывать главные функции органических веществ клетки.
- указывать на то, что тело бактерий состоит из одной клетки;
- описывать принцип строения клетки бактерий (отсутствие ядра); различать формы клетки бактерий;
- описывать особенности проявления признаков жизни у бактерий;
- приводить примеры бактерий;
- описывать значение бактерий в природе и жизни человека.
- называть принцип строения тела гриба;
- приводить примеры одноклеточных и многоклеточных грибов;
- описывать особенности проявления признаков жизни у грибов;
- приводить примеры грибов;
- описывать значение грибов в природе и жизни человека. ☑ описывать особенности строения клетки растений;
- по памяти воспроизводить формулировку определения понятия «фотосинтез»
- описывать особенности проявления признаков жизни у растений.
- описывать значение растений в природе и жизни человека. ☑ описывать принцип строения тела простейших;
- приводить примеры простейших;
- различать простейших на иллюстрациях;
- описывать особенности проявления признаков жизни у простейших;
- описывать значение простейших в природе и жизни человека.
- описывать общий план строения тела позвоночных животных;
- перечислять основные группы позвоночных животных;
- называть 2—3 характерные черты каждой группы беспозвоночных животных;
- приводить примеры видов беспозвоночных животных, относящихся к каждой группе;
- различать представителей основных групп беспозвоночных животных;
- описывать особенности проявления признаков жизни у животных.
- описывать общий план строения тела беспозвоночных животных;
- перечислять основные группы беспозвоночных животных;
- называть 2—3 характерные черты каждой группы позвоночных животных;
- приводить примеры видов позвоночных животных, относящихся к каждой группе;
- различать представителей основных групп позвоночных животных;
- описывать особенности проявления признаков жизни у животных.
- описывать значение животных в природе и жизни человека.
- перечислять среды жизни организмов;
- называть особенности условий каждой из сред жизни;
- приводить примеры животных, обитающих в разных средах жизни;
- различать приспособления животных к различным условиям среды.
- перечислять основные природные зоны Земли;
- называть виды растений и животных, характерные для каждой природной зоны.
- описывать воздействие человека на природную среду на различных этапах его исторического развития;
- называть основные экологические проблемы современности;
- описывать прямое и косвенное воздействие человека на редкие и исчезающие виды;
- приводить примеры видов, уничтоженных человеком;
- приводить примеры видов растений и животных, находящихся под угрозой исчезновения;
- описывать значение биоразнообразия.

## **6 класс (второй год обучения)**

Учащиеся должны:

- описывать значение ботаники;
- перечислять разделы ботаники;
- указывать на то, что все химические элементы поступают в организм из окружающей среды;
- описывать различия между элементным составом окружающей среды и живого организма;
- приводить примеры значения отдельных элементов для живых организмов;
- приводить примеры органических и неорганических веществ клетки;
- уметь определять углеводы (крахмал), белки (клейковина) и жиры в составе тканей растений.
- называть и показывать органоиды клетки;
- называть основные функции органоидов клетки;
- называть отличительные особенности строения клеток растений и животных;
- называть главное отличие клеток бактерий и клеток растений и животных;
- описывать проявление признаков жизни на уровне клетки.
- описывать принцип деления клетки;
- называть значение спирализации хромосом для равномерного распределения наследственного материала между дочерними клетками;
- называть отличительные особенности митоза и мейоза.
- перечислять типы тканей растений;
- описывать характерные черты строения каждого типа тканей;
- называть особенности строения клеток каждого типа тканей;
- называть функции каждого типа тканей;
- различать типы тканей на иллюстрациях и микропрепаратах.
- называть и показывать органы цветкового растения;
- различать вегетативные и генеративные органы растений;
- описывать строения органов растения в связи с их функциями;
- описывать видоизменения органов и их значение;
- описывать живой организм на примере растения как целостную систему.
- описывать особенности питания растений;
- раскрывать значение питания для живых организмов;
- описывать осуществление газообмена у растений;
- описывать особенности транспорта веществ у растений;
- раскрывать значение транспорта веществ для живых организмов.
- описывать особенности выделения веществ у растений;
- раскрывать значение выделения для живых организмов.
- описывать различия опорных систем у растений;
- описывать особенности подвижности у растений;
- раскрывать значение движений для растений;
- описывать особенности регуляции процессов жизнедеятельности у растений;
- раскрывать значение регуляции для живых организмов.
- называть способы размножения растений;
- указывать, что в основе размножения лежит деление клетки;
- указывать, что в основе передачи признаков от родительской особи к дочерним, лежит распределение хромосом во время деления;
- описывать принципы полового и бесполого размножения растений;
- описывать различия полового и бесполого размножения растений;
- приводить примеры бесполого размножения растений;
- раскрывать значение полового и бесполого размножения для живых организмов.
- называть отличия между ростом и развитием;



- указывать, что в основе роста и развития лежит митоз;
- описывать особенности прорастания семян растений;

## **7 класс (Третий год обучения )**

Учащиеся должны:

- описывать многообразие органического мира;
- указывать на особенности организации бактерий, грибов, растений и животных;
- приводить примеры организмов разных групп;
- описывать принцип классификации живых организмов;
- указывать на условность систематических единиц в классификации живых организмов.
- описывать общий принцип строения клетки растений;
- особенности процессов жизнедеятельности и проявления признаков жизни у растений;
- описывать общий принцип жизненного цикла растений;
- называть основные систематические группы растений;
- описывать особенности строения клетки одноклеточных и многоклеточных водорослей;
- приводить примеры фотосинтетических пигментов у растений; описывать общий принцип строения тела водорослей;
- называть основные характеристики зеленых, красных и бурых водорослей;
- приводить примеры водорослей, относящихся к разным систематическим группам;
- описывать жизненный цикл водорослей (на примере ульвы);
- описывать значение водорослей разных систематических групп в природе и жизни человека.
- описывать общий принцип строения тела листостебельных мхов;
- называть основные характеристики мхов на примере кукушкина льна и сфагнума;
- различать спорофит и гаметофит мхов;
- приводить примеры видов мхов;
- различать мхи на иллюстрациях и гербарных образцах;
- описывать жизненный цикл мхов (на примере кукушкина льна);
- описывать значение мхов в природе и жизни человека.
- описывать общий принцип строения тела плаунов;
- различать спорофит и гаметофит плаунов;
- давать общую характеристику отдела Плауновидные;
- приводить примеры видов плаунов;
- различать плауны на иллюстрациях и гербарных образцах;
- описывать жизненный цикл плаунов (на примере плауна булавовидного)
- описывать значение плаунов в природе и жизни человека.
- описывать общий принцип строения тела хвощей;
- различать спорофит и гаметофит хвощей;
- давать общую характеристику отдела Хвощевидные;
- приводить примеры видов хвощей;
- различать хвощи на иллюстрациях и гербарных образцах;
- описывать жизненный цикл хвощей (на примере хвоща полевого)
- описывать значение хвощей в природе и жизни человека.
- описывать общий принцип строения тела папоротников;
- различать спорофит и гаметофит папоротников;
- давать общую характеристику отдела Папоротниковидные;

- приводить примеры видов папоротников;
- различать папоротники на иллюстрациях и гербарных образцах;
- описывать жизненный цикл папоротника (на примере щитовника мужского)
- описывать значение папоротников в природе и жизни человека;
- перечислять редкие и охраняемые виды папоротников.
- описывать общий принцип строения тела голосеменных растений;
- различать спорофит и гаметофит голосеменных растений;
- давать общую характеристику отдела Голосеменные;
- называть основные классы голосеменных растений и давать их краткую характеристику;
- приводить примеры видов голосеменных растений, относящихся к различным классам;
- различать голосеменные растения на иллюстрациях и гербарных образцах;
- описывать жизненный цикл голосеменных растений (на примере сосны обыкновенной)
- описывать значение голосеменных в природе и жизни человека;
- перечислять редкие и охраняемые виды голосеменных растений;
- называть меры охраны редких и исчезающих голосеменных растений
- описывать общий принцип строения тела покрытосеменных растений;
- различать спорофит и гаметофит покрытосеменных растений;
- давать общую характеристику отдела Покрытосеменные;
- называть основные классы и семейства покрытосеменных растений и давать их краткую характеристику;
- приводить примеры видов покрытосеменных растений, относящихся к различным классам и семействам;
- различать покрытосеменные растения, относящиеся к основным семействам, на иллюстрациях и гербарных образцах;
- описывать жизненный цикл покрытосеменных растений (на примере сосны обыкновенной);
- описывать значение представителей основных семейств покрытосеменных растений в природе и жизни человека;
- перечислять редкие и охраняемые покрытосеменные растения своей местности;
- называть меры охраны редких и исчезающих видов покрытосеменных растений.
- описывать особенности строения клетки бактерий;
- различать клетки бактерий и ядерных организмов;
- описывать особенности процессов жизнедеятельности и проявления признаков жизни у бактерий;
- различать формы клетки бактерий;
- приводить примеры бактерий, относящихся к разным систематическим группам;
- описывать значение бактерий разных систематических групп в природе и жизни человека;
- указывать на причины возникновения ботулизма и способы его предотвращения.
- описывать особенности строения клетки грибов;
- называть отличия в строении бактерий и одноклеточных грибов;
- называть общие и индивидуальные черты строения и процессов жизнедеятельности грибов, растений и животных;
- описывать особенности проявления признаков жизни у грибов;
- приводить примеры грибов, относящихся к разным систематическим группам;

- различать на иллюстрациях и моделях грибы, относящиеся к разным систематическим группам;
- описывать значение грибов разных систематических групп в природе и жизни человека; различать съедобные и ядовитые грибы своей местности;
- различать грибы-паразиты.

## **8 класс (Четвертый год обучения)**

Учащиеся должны:

- описывать общий принцип строения клетки животных;
- перечислять особенности процессов жизнедеятельности и проявления признаков жизни у животных;
- называть основные систематические группы животных;
- описывать особенности строения клетки одноклеточных животных;
- описывать общие и индивидуальные черты одноклеточных растений и животных;
- описывать общий принцип проявления признаков жизни у простейших;
- называть основные характеристики групп простейших;
- приводить примеры простейших, относящихся к разным систематическим группам;
- описывать значение простейших разных систематических групп в природе и жизни человека;
- называть пути заражения человека паразитическими простейшими и меры профилактики этих заболеваний.
- описывать особенности строения кишечнорастворимых;
- описывать особенности строения клеток кишечнорастворимых (эпителиально-мышечные, стрекательные, нервные, промежуточные, эпителиально-пищеварительные, железистые, половые);
- называть общие и индивидуальные черты клеток одноклеточных и многоклеточных животных;
- описывать общий принцип проявления признаков жизни у многоклеточных животных;
- называть основные характеристики типа Кишечнорастворимые;
- различать представителей классов Кишечнорастворимых;
- описывать значение кишечнорастворимых разных систематических групп в природе и жизни человека;
- называть меры предосторожности при купании в местах, где могут обитать опасные для человека кишечнорастворимые;
- указывать на опасность для коралловых рифов, которую представляет увеличение содержания углекислого газа в атмосфере. описывать особенности строения свободно живущих плоских червей;
- называть особенности строения паразитических плоских червей в связи с организменной средой обитания;
- давать общую характеристику типа Плоские черви;
- различать представителей классов плоских червей;
- описывать значение плоских червей в природе и жизни человека;
- называть пути заражения человека паразитическими плоскими червями;
- перечислять меры профилактики заражения паразитическими плоскими червями.
- описывать особенности строения свободно живущих круглых червей;
- указывать на преимущества сквозной пищеварительной системы;
- называть особенности строения паразитических круглых червей в связи с организменной средой обитания;

- давать общую характеристику типа Круглые черви;
- различать представителей типа Круглые черви;
- описывать значение круглых червей в природе и жизни человека;
- называть пути заражения человека паразитическими круглыми червями;
- перечислять меры профилактики заражения паразитическими круглыми червями.
- описывать особенности строения кольчатых червей;
- называть особенности строения кольчатых червей, относящихся к разным классам;
- давать общую характеристику типа Кольчатые черви;
- различать представителей классов кольчатых червей;
- описывать эволюционные преимущества кольцецов по сравнению с другими группами червей;
- описывать значение кольчатых червей в природе и жизни человека.
- описывать особенности строения моллюсков;
- называть особенности строения моллюсков, относящихся к разным классам;
- давать общую характеристику типа Моллюски;
- различать представителей классов моллюсков;
- описывать значение моллюсков в природе и жизни человека; описывать влияние человека на видовое разнообразие моллюсков;
- называть меры уменьшения влияния деятельности человека на редкие и исчезающие виды моллюсков.
- описывать общие особенности строения членистоногих;
- называть особенности строения членистоногих, относящихся к разным классам;
- давать общую характеристику типа Членистоногие;
- различать представителей классов членистоногих;
- описывать эволюционные преимущества членистоногих перед другими группами беспозвоночных;
- описывать значение членистоногих в природе и жизни человека;
- перечислять редкие и охраняемые виды членистоногих РФ и своей местности;
- называть меры охраны редких и исчезающих видов членистоногих;
- перечислять опасные для человека виды членистоногих и меры безопасного поведения в местности, где они обитают.
- описывать общий план строения хордовых на примере ланцетника;
- перечислять основные группы типа Хордовые.
- описывать внешнее и внутреннее строение костных рыб (на примере окуни);
- описывать особенности процессов жизнедеятельности костных рыб в связи с водной средой обитания;
- называть отличительные черты строения хрящевых рыб;
- различать представителей костных и хрящевых рыб;
- описывать значение рыб в природе и жизни человека.
- описывать внешнее и внутреннее строение земноводных (на примере лягушки);
- описывать особенности процессов жизнедеятельности земноводных в связи с водной и наземно-воздушной средами обитания;
- называть отличительные черты строения представителей отрядов земноводных;
- различать представителей земноводных;
- описывать значение земноводных в природе и жизни человека;
- называть редкие и охраняемые виды земноводных, а так же меры их охраны.
- описывать внешнее и внутреннее строение пресмыкающихся (на примере

ящерицы); описывать особенности процессов жизнедеятельности пресмыкающихся в связи с наземно-воздушной средой обитания;

- различать представителей пресмыкающихся, относящихся к разным отрядам;
- описывать значение земноводных в природе и жизни человека;
- называть редкие и исчезающие виды пресмыкающихся и способы их охраны;
- перечислять виды опасных для человека пресмыкающихся своей местности и меры предосторожности при встрече с ними.
- описывать внешнее и внутреннее строение птиц (на примере голубя);
- описывать особенности процессов жизнедеятельности птиц в связи с наземно-воздушной средой обитания;
- описывать особенности процессов жизнедеятельности птиц в связи сполетом;
- различать представителей птиц, относящихся к разным отрядам и экологическим группам;
- описывать значение птиц в природе и жизни человека;
- указывать на то, что заболевание сальмонеллез может передаваться не только через мясо, но и через яйца птиц;
- называть меры профилактики заболевания сальмонеллезом;
- описывать общие приемы разведения птиц в неволе.
- описывать внешнее и внутреннее строение млекопитающих (на примере собаки);
- описывать особенности процессов жизнедеятельности млекопитающих в связи с наземно-воздушной средой обитания;
- описывать особенности размножения и развития млекопитающих;
- различать представителей млекопитающих, относящихся к разным отрядам и экологическим группам;
- перечислять характерные черты представителей основных отрядов млекопитающих;
- описывать значение млекопитающих в природе и жизни человека;
- описывать пути заражения бешенством и способы его профилактики.
- описывать принцип строения вирусов;
- указывать на то, что вирусы являются внутриклеточными паразитами и условно живыми организмами;
- описывать особенности размножения вирусов;
- различать вирусы;
- описывать значение вирусов в природе и жизни человека;
- приводить примеры наиболее распространенных вирусных инфекций человека.

## **9 класс (Пятый год обучения)**

Учащиеся должны:

- описывать место человека в системе органического мира;
- указывать на то, что человек относится к царству Животные и ему присущи характерные для животных признаки;
- перечислять признаки, свидетельствующие о том, что человек относится к типу Хордовые, классу Млекопитающие, отряду Приматы;
- называть общие и индивидуальные признаки человека и человекообразных обезьян;
- описывать суть биосоциальной природы человека.
- называть предполагаемого предка человека;
- указывать на то, что человек и современные человекообразные обезьяны произошли от одного и того же предка;
- называть основные этапы эволюции человека;
- различать виды Человек умелый, Человек прямоходящий,

- Человек разумный;
- называть основные факторы эволюции человека.
  - называть основные расы человека;
  - называть причины, по которым все расы человека относятся к одному виду Человек разумный;
  - приводить доказательства несостоятельности расизма.
  - описывать значение знаний о строении и функциях организма человека для развития науки и медицины, а также для повседневной жизни человека;
  - называть основные этапы развития знаний о строении и функциях организма человека;
  - приводить примеры методов исследования строения и функций организма человека;
  - описывать наиболее значимые методы исследования.
  - описывать строение и функции клетки человека с точки зрения строения клетки животного;
  - перечислять основные органоиды клетки человека;
  - описывать строение и функции органоидов клетки человека;
  - называть основные органические и неорганические вещества, входящие в состав клетки человека;
  - перечислять основные функции органических и неорганических веществ в составе клетки человека;
  - раскрывать суть процесса деления клетки человека;
  - называть основные положения Клеточной теории.
  - называть типы тканей человека;
  - перечислять характерные черты строения тканей различных типов;
  - описывать особенности строения различных тканей в связи с их функциями;
  - перечислять функции тканей различных типов;
  - приводить примеры тканей различных типов;
  - различать на препаратах и микрофотографиях ткани человека: покровную (однослойный и многослойный эпителий), мышечную (гладкомышечную и скелетную), нервную, соединительную (костную, хрящевую, рыхлую соединительную, кровь, жировую);
  - делать рисунки микропрепаратов тканей человека, отражающие характерные черты строения тканей данного типа;
  - давать определения понятий «ткань», «орган»;
  - описывать строение отдельных органов с точки зрения входящих в их состав тканей;
  - приводить примеры органов человека;
  - различать внутренние органы человека;
  - различать органы грудной, брюшной и тазовой полостей тела человека.
  - давать определение понятия «система органов»;
  - перечислять системы органов человека;
  - перечислять функции систем органов человека;
  - называть органы в составе каждой системы органов человека (на основе знаний строения систем органов млекопитающих);
  - описывать взаимосвязь строения и функций отдельных органов в составе одной системы.
  - давать определения понятий «гуморальная регуляция» и «нервная регуляция»;
  - описывать особенности гуморальной регуляции в организме человека;
  - называть отличительные особенности нервной и гуморальной регуляции;
  - различать железы внешней, внутренней и смешанной секреции;
  - приводить примеры желез различного типа;
  - перечислять железы, входящие в состав эндокринной системы;
  - перечислять функции эндокринной системы человека;
  - описывать особенности строения и функций желез эндокринной системы;
  - описывать роль гипоталамуса и гипофиза в регуляции деятельности желез эндокринной системы человека;

- называть гормоны различных желез эндокринной системы и их описывать их регуляторную функцию (гормон роста, йод-тироксин, инсулин и др.);
- описывать последствия недостатка и избытка гормонов в организме человека;
- называть меры профилактики недостатка и избыточной выработки гормонов.
- описывать общий план строения нервной системы человека;
- перечислять функции нервной системы человека;
- различать центральную и периферическую нервную систему, соматическую и вегетативную;
- различать симпатический и парасимпатический отделы вегетативной нервной системы;
- приводить примеры действия симпатической и парасимпатической регуляции;
- раскрывать особенности симпатической и парасимпатической регуляции на основе примеров стрессовых ситуаций из личного опыта и состояния покоя;
- указывать на особенности строения нейронов в связи с функциями нервной ткани; описывать передачу нервного импульса через синаптическую щель с опорой на иллюстрации учебника;
- различать чувствительные, двигательные и вставочные нейроны в составе рефлекторных дуг;
- описывать рефлекторный принцип деятельности нервной системы человека.
- указывать местоположение спинного мозга в теле человека;
- описывать строение спинного мозга человека;
- называть количество спинномозговых нервов в теле человека;
- описывать области иннервации спинномозговых нервов, отходящих от разных отделов;
- различать белое и серое вещество спинного мозга человека на препаратах и микрофотографиях;
- описывать строение белого и серого вещества спинного мозга человека в связи с его функциями;
- называть основные функции белого и серого вещества спинного мозга;
- различать чувствительные, двигательные и вставочные нейроны в составе рефлекторных дуг спинномозговых рефлексов;
- приводить примеры спинномозговых рефлексов;
- описывать последствия повреждения корешков и ствола спинного мозга;
- называть меры предотвращения повреждения спинного мозга человека.
- указывать местоположение головного мозга в теле человека;
- описывать особенности строения черепа и оболочек мозга для предотвращения травм головного мозга;
- описывать строение головного мозга человека;
- называть количество черепно-мозговых нервов в теле человека;
- описывать области иннервации черепно-мозговых нервов;
- различать белое и серое вещество головного мозга человека;
- описывать строение и функции коры головного мозга;
- называть отделы головного мозга и их функции;
- описывать последствия повреждения головного мозга и черепно-мозговых нервов;
- называть меры предотвращения повреждения головного мозга человека.
- описывать строение полушарий большого мозга;
- называть функции большого мозга; описывают строение и функции коры полушарий большого мозга;
- распознают доли коры полушарий большого мозга;
- называют функции долей коры большого мозга.
- давать определение понятия «анализатор»;
- раскрывать суть строения и функций анализатора;
- описывать особенности строения зрительного анализатора;
- описывать строение и функции глаза человека;
- называть причины дальзоркости и близорукости;

- описывать способы коррекции дальнозоркости и близорукости;
- описывать меры профилактики нарушений зрения.
- описывать особенности строения анализаторов слуха и равновесия;
- описывать строение уха человека;
- называть причины нарушения слуха и равновесия;
- описывать меры профилактики нарушений слуха и равновесия.
- описывать особенности строения анализаторов кожно-мышечной чувствительности, обоняния и вкуса;
- описывать строение органов обоняния и вкуса человека;
- называть причины нарушения обоняния и вкуса;
- описывать меры профилактики нарушений обоняния и вкуса.
- распознавать кости различных типов;
- описывать строение трубчатой кости человека;
- различать плотное и губчатое вещество кости;
- различать красный и желтый костный мозг и их функции;
- описывать химический состав костей человека;
- перечислять функции органических и минеральных веществ в составе кости;
- описывать изменения в составе костей, происходящие с возрастом;
- описывать особенности роста костей в длину и ширину;
- соотносить особенности строения костей со строением костной ткани;
- различать типы костей в составе скелета человека;
- различать типы соединения костей.
- называть основные части скелета человека;
- распознавать на модели скелета человека и иллюстрациях лицевой и мозговой отделы черепа, отделы позвоночника, кости в составе верхней и нижней конечности, кости плечевого и тазового поясов; описывать строение позвонков человека;
- называть отличительные особенности позвонков различных отделов позвоночника;
- перечислять функции позвоночника человека;
- описывать значение межпозвонковых дисков;
- называть последствия перелома позвоночника и повреждения межпозвонковых дисков;
- описывать особенности строения скелета человека в связи с прямохождением;
- описывать типы переломов костей;
- раскрывать суть повреждений при вывихах суставов и растяжении связок;
- называть меры профилактики переломов, вывихов и растяжения связок;
- перечислять меры доврачебной помощи при переломах, вывихах, растяжении связок.
- называть функции скелетных мышц в организме человека;
- описывать строение скелетных мышц в связи с их функциями;
- перечислять свойства мышечной ткани;
- различать на таблицах основные мышцы человека;
- называть функции основных мышц человека;
- различать группы мышц-синергистов и антагонистов;
- приводить примеры физических упражнений, направленных на развитие основных мышц человека;
- раскрывать значение развития мышц для полноценного функционирования опорно-двигательной системы.
- описывать механизм сокращения скелетных мышц;
- описывать визуальный эффект при сокращении мышц;
- описывать процесс сгибания и разгибания конечности с точки зрения физики;
- раскрывать суть тренировочного эффекта;
- различать динамическую и статическую работу мышц;



- описывать суть процесса утомления;
- перечислять отличительные признаки скелетной и гладкой мускулатуры;
- раскрывать значение регулярных физических тренировок для развития опорно-двигательной системы человека.
- перечислять компоненты внутренней среды организма человека (тканевая жидкость, кровь, лимфа);
- описывать значение внутренней среды организма;
- раскрывать взаимосвязь тканевой жидкости, крови и лимфы; перечислять отличительные черты крови и лимфы;
- указывать, что кровь является тканью (основная ткань), состоящей из клеток и межклеточного вещества;
- называть основные компоненты крови — плазму и форменные элементы;
- описывать состав плазмы крови;
- перечислять основные типы форменных элементов крови — эритроциты, лейкоциты, тромбоциты;
- называть отличительные черты эритроцитов, лейкоцитов и тромбоцитов (количество в мл крови, размеры, строение, в том числе и наличие ядра в зрелом состоянии, продолжительность жизни);
- перечислять функции эритроцитов, лейкоцитов и тромбоцитов;
- описывать процесс свертывания крови;
- называть причины, приводящие к нарушению свертываемости крови;
- называть последствия тромбоза.
- давать определения понятиям «группы крови», «донор», «реципиент», «иммунитет», «антитела», «вакцина»;
- описывать причины возникновения четырех групп крови;
- называть причины неудачных переливаний крови до открытия групп крови;
- описывать современный процесс переливания крови, включая схемы совместимости групп крови;
- перечислять ситуации, при которых человеку может понадобиться переливание крови;
- называть заболевания, при которых человек не может стать донором;
- описывать значение иммунитета;
- приводить примеры заболеваний, к которым вырабатывается долговременный иммунитет;
- описывать развитие иммунной реакции;
- раскрывать роль антител в развитии иммунной реакции в организме человека;
- называть причины увеличения лимфатических узлов при инфекционных заболеваниях;
- описывать действие вакцины и сыворотки на организм человека;
- различать врожденный и приобретенный, активный и пассивный иммунитеты;
- перечислять способы укрепления иммунитета; описывать причины возникновения аллергических реакций и способов борьбы с ними;
- описывать состояние человека при врожденном и приобретенном иммунодефиците;
- перечислять пути заражения вирусом иммунодефицита человека;
- называть меры профилактики заражения ВИЧ;
- раскрывать значение ранней диагностики заражения ВИЧ и лечения СПИДа;
- различать ВИЧ и СПИД.
- распознавать органы кровообращения в организме человека;
- называть тип кровеносной системы и количество кругов кровообращения в организме человека;
- называть функции кровеносной системы человека;
- описывать строение сердца;
- называть функции сердца;
- распознавать отделы сердца на иллюстрациях и моделях на основе характерных

признаков;

- раскрывать суть строения и функционирования полулунных и створчатых клапанов;
- описывать последствия нарушения функционирования клапанов сердца и способы их устранения;
- описывать кровоснабжение сердечной мышцы и последствия при его нарушении;
- называть заболевания органов кровообращения.
- описывать последовательность процессов в сердечном цикле человека;
- раскрывать роль клапанов в обеспечении однонаправленного тока крови через сердце;
- описывать значение паузы для работы сердца;
- раскрывать суть понятия «автоматизм сердца»;
- указывать на роль проводящей системы сердца в обеспечении автоматизма и ритмичности сокращений сердца;
- приводить примеры нарушения функционирования водителя ритма и способы его устранения; □ описывать регуляцию работы сердца;
- приводить примеры воздействий, приводящих к ускорению сердечных сокращений;
- соотносить ЧСС и пульс;
- подсчитывать пульс в состоянии покоя;
- объяснять увеличение ЧСС после физической нагрузки и при психоэмоциональном напряжении;
- предлагать способы снижения ЧСС, применимые в повседневной жизни.
- давать определение понятий «вены», «артерии», «артериальная кровь», «венозная кровь»;
- различать артерии и вены, артериальную и венозную кровь»;
- указывать на то, что в венах не всегда течет венозная кровь, а в артериях — артериальная;
- называть отличительные черты артерий, вен и капилляров;
- описывать строение сосудов разных типов в связи с их функциями;
- описывать принцип движения крови по венам (снизу вверх против силы тяжести);
- указывать на роль сердца в движении крови по венам;
- описывать последовательность движения крови по кругам кровообращения;
- описывать процессы обмена веществ, протекающие в капиллярах;
- описывать движение лимфы;
- раскрывать роль лимфатической системы как компонента иммунной системы;
- перечислять причины, приводящие к нарушению движения крови по сосудам, методы устранения и профилактики;
- раскрывать суть понятия «артериальное давление
- измерять артериальное давление с помощью тонометра;
- различать высокое и низкое артериальное давление;
- называть способы регуляции артериального давления в организме человека;
- перечислять последствия артериальной гипертензии и гипотензии;
- приводить примеры мер профилактики отклонения артериального давления от нормального значения.
- распознавать органы дыхательной системы человека;
- соотносить взаимное расположение органов дыхательной системы и других органов тела человека;
- давать определение понятия «дыхание»;
- различать внешнее и клеточное дыхание;
- называть функции дыхательной системы;
- описывать строение дыхательной системы человека (носоглотка, верхние дыхательные пути, голосовой аппарат, нижние дыхательные пути, легкие);
- описывать строение гортани в связи с ее функциями;
- указывать на значение полукольцевых хрящей в составе трахеи; называть функции мерцательного эпителия трахеи и бронхов;

- называть причины бронхиальной астмы и приемы оказания помощи;
- приводить примеры заболеваний верхних и нижних дыхательных путей;
- называть причины возникновения наиболее распространенных заболеваний верхних и нижних дыхательных путей и способы профилактики;
- раскрывать принцип строения легких млекопитающих;
- описывать значение большой площади поверхности легких для газообмена;
- описывать строение легких человека;
- называть функции плевры легких.
- раскрывать принцип газообмена на основе диффузии;
- перечислять условия, необходимые для эффективного газообмена;
- описывать процесс газообмена в альвеолах легких и тканях;
- перечислять отличительные особенности газообмена в легких и тканях;
- указывать на то, что углекислый газ не переносится эритроцитами, а просто растворяется в плазме крови;
- описывать состав вдыхаемого и выдыхаемого воздуха;
- раскрывать значение кислорода для процессов жизнедеятельности клеток и тканей;
- описывать последствия гипоксии и способы ее предотвращения;
- раскрывать принцип регуляции дыхания;
- описывать процесс нагнетания воздуха в легкие (на основе модели Дорденса);
- указывать на значение межреберных мышц и диафрагмы в изменении объема грудной клетки человека;
- раскрывать суть понятия «жизненная емкость легких»;
- измерять жизненную емкость легких с помощью портативного спирографа;
- различать низкую и высокую жизненную емкость легких;
- описывать последствия для организма человека, к которым приводит низкая жизненная емкость легких;
- перечислять причины снижения жизненной емкости легких;
- предлагать способы увеличения жизненной емкости легких, применимые в повседневной жизни;
- указывать на значение флюорографии в диагностике заболеваний легких; перечислять заболевания дыхательной системы человека и способы их профилактики.
- давать определение понятий «питание», «гетеротрофный тип питания», «пищеварение»;
- перечислять отличительные черты гетеротрофного питания по сравнению с автотрофным;
- раскрывать принцип пищеварения;
- указывать на то, что пищеварительная система человека представляет собой сквозной канал, разделенный на специализированные отделы.
- описывать строение ротовой полости человека;
- описывать строение зуба;
- различать типы зубов в ротовой полости человека;
- описывать последствия повреждения зубной системы человека и способы профилактики таких повреждений;
- различать слюнные железы на макете и таблицах;
- описывать состав секрета слюнных желез;
- раскрывать значение слюны для пищеварения в ротовой полости;
- указывать на значение языка и губ для пищеварения в ротовой полости;
- описывать процесс пищеварения в ротовой полости;
- описывать значение измельчения пищи для процесса пищеварения;
- приводить объяснения опыта по расщеплению крахмала ферментами слюны;
- описывать процесс глотания и значение надгортанника для предотвращения попадания пищевых частиц в дыхательные пути;
- давать определение понятия «перистальтика»;
- указывать на значение перистальтики для продвижения перевариваемых веществ по пищеварительному каналу;

- описывать строение желудка, кишечника и пищеварительных желез (печень, поджелудочная железа);
- различать тонкий и толстый кишечник;
- описывать процесс пищеварения в желудке;
- называть вещества, которые расщепляются в желудке;
- описывать особенности среды в желудке и двенадцатиперстной кишке;
- называть вещества, которые расщепляются в тонком кишечнике;
- раскрывать особенности процесса эмульсации жиров пигментами печени и его значение для переваривания; указывать на значение секрета поджелудочной железы для переваривания белков и регуляции углеводного обмена;
- ставить опыт, доказывающий необходимость специфических условий в желудке и кишечнике для переваривания питательных веществ;
- описывать строение и функционирование ворсинок тонкого кишечника;
- перечислять вещества, которые всасываются в кровь и лимфу в тонком кишечнике;
- приводить объяснение, почему чувство голода у человека исчезает позже, чем он потребит необходимое для насыщения количество пищи;
- указывать местоположение центров голода и насыщения у человека;
- описывать способы регуляции пищеварения у человека (с опорой на личный опыт);
- перечислять процессы, происходящие в толстом кишечнике;
- описывать значение микрофлоры толстого кишечника для переваривания пищи и иммунной системы организма человека;
- перечислять заболевания пищеварительной системы и способы их профилактики.
- давать определения понятий «обмен веществ и энергии», «пластический обмен», «энергетический обмен»; «основной обмен», «общий обмен»;
- раскрывать взаимосвязь пластического и энергетического обменов;
- различать питательные вещества: белки (полноценные и неполноценные), аминокислоты (заменимые и незаменимые), жиры, жирные кислоты, простые и сложные углеводы, витамины;
- описывать значение отдельных органических веществ для процессов жизнедеятельности организма человека;
- использовать информацию о пищевой ценности продуктов питания и норм питания для планирования собственного рациона;
- оценивать пищевую ценность продуктов питания, используя маркировку на их упаковке;
- раскрывать необходимость соблюдения питьевого режима с точки зрения потребности организма в воде и минеральных солей.
- описывать опыт, доказывающий, что витамины являются жизненно важным компонентом пищи;
- перечислять основные витамины;
- различать жирорастворимые и водорастворимые витамины;
- указывать на необходимость знаний о водорастворимых и жирорастворимых витаминах для правильного употребления продуктов питания, которые их содержат;
- приводить примеры продуктов питания, содержащие витамины различных групп;
- называть проявления гипо- и гипervитаминозов.
- давать определение понятия «выделение»;
- называть вещества, подлежащие удалению из организма человека;
- перечислять пути удаления мочевины из тела человека;
- описывать строение выделительной системы человека на основе знаний о строении выделительной системы млекопитающих;
- описывать строение почки;
- различать на модели и таблицах корковое и мозговое вещество почки;
- описывать строение нефрона человека;
- раскрывать принцип фильтрации в капсуле нефрона; □
- описывать процессы, происходящие в нефридиальном канале;
- различать первичную и вторичную мочу;
- описывать последствия нарушения работы почек для организма человека;

- перечислять причины, приводящие к нарушению работы выделительной системы человека;
- называть меры профилактики нарушений работы выделительной системы;
- описывать строение кожи человека;
- перечислять функции кожи человека;
- различать рецепторы кожи человека на таблицах и моделях;
- демонстрировать опыт по определению расстояния между тактильными рецепторами кожи человека;
- называть причины, по которым количество тактильных рецепторов в коже различных участков тела человека не одинаково;
- перечислять части тела, в кожном покрове которых, находится наибольшее количество тактильных рецепторов;
- называть причины необходимости гигиены кожных покровов;
- перечислять правила гигиены кожи.
- описывать работу терморецепторов кожи человека;
- раскрывать значение кожи в терморегуляции человека;
- описывать способы терморегуляции с помощью регуляции потоотделения и ширины просвета кровеносных сосудов кожи;
- перечислять приемы первой помощи при ожогах и обморожениях;
- уметь оказывать помощь пострадавшему от теплового удара и переохлаждения.
- описывать строение половой системы человека;
- перечислять особенности строения мужской и женской половых систем человека;
- описывать значение половой системы человека;
- давать определение понятий «размножение», «оплодотворение», «эмбриональное развитие»;
- описывать процесс полового созревания человека;
- принцип формирования гамет в организме человека;
- описывать особенности внутриутробного развития в организме человека;
- перечислять факторы риска при эмбриональном развитии человека;
- описывать меры профилактики пороков эмбрионального развития.
- различать наследственные и ненаследственные, врожденные и приобретенные заболевания человека;
- перечислять наследственные и врожденные заболевания человека;
- описывать причины, приводящие к врожденным заболеваниям человека;
- называть меры профилактики врожденных заболеваний человека;
- описывать способы профилактики наследственных заболеваний человека.
- давать определения понятий «рост», «развитие»;
- перечислять особенности развития организма человека;
- перечислять основные этапы развития организма человека;
- описывать процесс полового созревания человека;
- описывать особенности развития человека в подростковом возрасте;
- указывать на необходимость правильного питания и регулярных физических нагрузок для развития организма в подростковом возрасте.
- раскрывать суть исследований И. П. Павлова в области высшей нервной деятельности;
- давать определения понятий «безусловные рефлексы», «условные рефлексы», «инстинкты»;
- приводить примеры безусловных рефлексов животных, в том числе пищевых и защитных;
- приводить примеры безусловных рефлексов у человека;
- перечислять отличительные черты безусловных и условных рефлексов;
- описывать процесс формирования условных рефлексов (на примере собаки);
- приводить примеры условных рефлексов у человека;
- описывать процесс торможения условных рефлексов;

- различать внешнее и внутреннее торможение;
- приводить примеры торможения из личного опыта;
- описывать процесс формирования навыков (на примере учебных навыков школьника) на основе представлений о формировании условных рефлексов.
- давать определение понятия «сон»;
- различать фазы быстрого и медленного сна;
- описывать процессы, происходящие в коре головного мозга во время сна;
- обосновывать необходимость сна для человека;
- перечислять правила гигиены сна.
- давать определения понятий «мышление», «сигнальная система»;
- расшифровывать аббревиатуру «ВНД»;
- различать первую и вторую сигнальные системы;
- описывать действие второй сигнальной системы;
- перечислять отличительные особенности второй сигнальной системы;
- различать уровни высшей нервной деятельности человека;
- раскрывать суть функциональной асимметрии мозга.
- перечислять познавательные процессы;
- давать определение понятий «наблюдение», «интеллект», «способности», «одаренность»;
- давать характеристику интеллекта;
- различать категории интеллекта (по Э. Трондайку);
- называть общие и индивидуальные черты понятий «способности» и «одаренность».
- давать определения понятий «память», «энграммы», «консолидация», «припоминание»;
- различать кратковременную и долговременную память;
- описывать факторы, способствующие и препятствующие консолидации памяти; описывать процесс забывания;
- раскрывать важность систематического припоминания ранее изученного материала в процессе обучения.
- различать биологические, социальные, идеальные потребности человека;
- соотносить реализацию потребностей с возникновением положительных эмоций на основе личного опыта;
- указывать на то, что лимбическая система мозга является материальным субстратом эмоций;
- различать типы нервной деятельности человека;
- соотносить понятия «тип нервной деятельности» и «темперамент»;
- раскрывать характер межличностных отношений на основе знаний о темпераменте.
- перечислять факторы, влияющие на здоровье человека;
- описывать поведение человека, увеличивающее опасность возникновения тех или иных заболеваний.
- давать определения понятий «ушиб», «растяжение связок», «вывих», «перелом», «рана»;
- оказывать доврачебную помощь пострадавшему;
- перечислять животных, укусы которых представляют опасность для человека в вашей местности;
- описывать приемы первой помощи при укусах животных;
- различать термические и химические ожоги;
- описывать приемы первой помощи при ожогах различной этиологии;
- перечислять признаки теплового и солнечного ударов;
- оказывать доврачебную помощь при тепловых и солнечных ударах;
- перечислять категорически запрещенные действия при оказании помощи при обморожениях;
- перечислять причины отравлений в быту;

- описывать меры доврачебной помощи при отравлениях;
- описывать приемы помощи утопающему;
- описывать и демонстрировать приемы помощи при потере сознания;
- проводить непрямой массаж сердца и искусственное дыхание.
- перечислять вредные привычки человека;
- давать определение понятия «привычка»;
- описывать воздействие курения и употребления алкоголя на организм человека; приводить аргументы, позволяющие в компании сверстников отказаться от курения и употребления алкоголя.
- давать определение понятия «инфекционные заболевания»;
- перечислять инфекционные заболевания человека;
- описывать пути заражения наиболее распространенными инфекциями;
- описывать последствия гельминтозов и способы их профилактики.
- давать определение понятия «гиподинамия»;
- описывать последствия гиподинамии;
- перечислять правила гигиены физического труда.
- давать определение понятия «закаливание»;
- описывать результаты закаливания для человека;
- перечислять требования к закаливанию;
- различать типы закаливания;
- приводить примеры закаливания из личного опыта.
- перечислять основные правила гигиены;
- обосновывать правила гигиены;
- описывать правила гигиены одежды и обуви;
- давать характеристику гигиены питания, опорно-двигательного аппарата, сердечнососудистой системы, дыхания, органов чувств, нервной системы;
- давать определения понятий «стресс», «адаптация»;
- различать специфические и неспецифические адаптационные реакции;
- приводить примеры адаптационных реакций организма человека.

### **Нормы и критерии оценивания Оценивание устного ответа учащихся**

**Отметка "5"** ставится в случае:

- Знания, понимания, глубины усвоения обучающимся всего объёма программноматериала.
- Умения выделять главные положения в изученном материале, на основании фактов и примеров обобщать, делать выводы, устанавливать межпредметные и внутрипредметные связи, творчески применяет полученные знания в незнакомой ситуации.
- Отсутствие ошибок и недочётов при воспроизведении изученного материала, при устных ответах устранение отдельных неточностей с помощью дополнительных вопросов учителя, соблюдение культуры устной речи.

**Отметка "4":**

- Знание всего изученного программного материала.
- Умений выделять главные положения в изученном материале, на основании фактов и примеров обобщать, делать выводы, устанавливать внутрипредметные связи, применять полученные знания на практике.
- Незначительные (негрубые) ошибки и недочёты при воспроизведении изученного материала, соблюдение основных правил культуры устной речи.

**Отметка "3"** (уровень представлений, сочетающихся с элементами научных понятий):

- Знание и усвоение материала на уровне минимальных требований программы, затруднение при самостоятельном воспроизведении, необходимость незначительной помощи преподавателя.

- Умение работать на уровне воспроизведения, затруднения при ответах на видоизменённые вопросы.
  - Наличие грубой ошибки, нескольких негрубых при воспроизведении изученного материала, незначительное несоблюдение основных правил культуры устной речи.
- Отметка "2":**
- Знание и усвоение материала на уровне ниже минимальных требований программы, отдельные представления об изученном материале.
  - Отсутствие умений работать на уровне воспроизведения, затруднения при ответах на стандартные вопросы.
  - Наличие нескольких грубых ошибок, большого числа негрубых при воспроизведении изученного материала, значительное несоблюдение основных правил культуры устной речи.

### **Оценка выполнения практических (лабораторных) работ.**

**Отметка "5"** ставится, если ученик:

- правильно определил цель опыта;
- выполнил работу в полном объеме с соблюдением необходимой последовательности проведения опытов и измерений;
- самостоятельно и рационально выбрал и подготовил для опыта необходимое оборудование, все опыты провел в условиях и режимах, обеспечивающих получение результатов и выводов с наибольшей точностью;
- научно грамотно, логично описал наблюдения и сформулировал выводы из опыта. В представленном отчете правильно и аккуратно выполнил все записи, таблицы, рисунки, графики, вычисления и сделал выводы;
- проявляет организационно-трудовые умения (поддерживает чистоту рабочего места и порядок на столе, экономно использует расходные материалы).
- эксперимент осуществляет по плану с учетом техники безопасности и правил работы с материалами и оборудованием.

**Отметка "4"** ставится, если ученик выполнил требования к оценке "5", но:

- опыт проводил в условиях, не обеспечивающих достаточной точности измерений;
- или было допущено два-три недочета;
- или не более одной негрубой ошибки и одного недочета,
- или эксперимент проведен не полностью;
- или в описании наблюдений из опыта допустил неточности, выводы сделал неполные.

**Отметка "3"** ставится, если ученик:

- правильно определил цель опыта; работу выполняет правильно не менее чем наполовину, однако объем выполненной части таков, что позволяет получить правильные результаты и выводы по основным, принципиально важным задачам работы;
- или подбор оборудования, объектов, материалов, а также работы по началу опыта провел с помощью учителя; или в ходе проведения опыта и измерений были допущены ошибки в описании наблюдений, формулировании выводов;
- опыт проводился в нерациональных условиях, что привело к получению результатов с большей погрешностью; или в отчете были допущены в общей сложности не более двух ошибок (в записях единиц, измерениях, в вычислениях, графиках, таблицах, схемах, и т.д.) не принципиального для данной работы характера, но повлиявших на результат выполнения;
- допускает грубую ошибку в ходе эксперимента (в объяснении, в оформлении работы, в соблюдении правил техники безопасности при работе с материалами и оборудованием), которая исправляется по требованию учителя.



**Отметка "2"** ставится, если ученик:

- не определил самостоятельно цель опыта; выполнил работу не полностью, не подготовил нужное оборудование и объем выполненной части работы не позволяет сделать правильных выводов;
- или опыты, измерения, вычисления, наблюдения производились неправильно;
- или в ходе работы и в отчете обнаружилось в совокупности все недостатки, отмеченные в требованиях к оценке "3";
- допускает две (и более) грубые ошибки в ходе эксперимента, в объяснении, в оформлении работы, в соблюдении правил техники безопасности при работе с веществами и оборудованием, которые не может исправить даже по требованию учителя.

**Оценка самостоятельных письменных и контрольных работ.**

**Отметка "5"** ставится, если ученик:

- выполнил работу без ошибок и недочетов;
- допустил не более одного недочета.

**Отметка "4"** ставится, если ученик выполнил работу полностью, но допустил в ней:

- не более одной негрубой ошибки и одного недочета;
- или не более двух недочетов.

**Отметка "3"** ставится, если ученик правильно выполнил не менее  $\frac{2}{3}$  работы или допустил:

- не более двух грубых ошибок;
- или не более одной грубой и одной негрубой ошибки и одного недочета;
- или не более двух-трех негрубых ошибок;
- или одной негрубой ошибки и трех недочетов;
- или при отсутствии ошибок, но при наличии четырех-пяти недочетов.

**Отметка "2"** ставится, если ученик:

- допустил число ошибок и недочетов превосходящее норму, при которой может быть выставлена оценка "3";
- или если правильно выполнил менее половины работы.