

МИНИСТЕРСТВО ПРОСВЕЩЕНИЯ РОССИЙСКОЙ ФЕДЕРАЦИИ

Министерство образования Самарской области

государственное бюджетное общеобразовательное учреждение

Самарской области средняя общеобразовательная школа

"Образовательный центр"

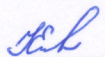
с.Александровка муниципального района

Большеглушицкий Самарской области

ГБОУ СОШ "ОЦ" с. Александровка"

РАССМОТРЕНО

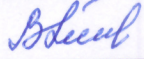
ШМО учителей
начальных классов

 Горелова Е.К.

Протокол № 1 от «26» 08
2025 г.

ПРОВЕРЕНО


Заместитель директора
по УР


 Пикало Г.В.

Протокол № 1 от «27» 08
2025 г.

УТВЕРЖДЕНО

Директор

 Айтасова Л.И.
Приказ № 202 от «29» 08
2025 г.



РАБОЧАЯ ПРОГРАММА

(ID 6646705)

учебного предмета «Русский язык»

для обучающихся 1-4 классов

с.Александровка 2025г.

ПОЯСНИТЕЛЬНАЯ ЗАПИСКА

Федеральная рабочая программа по учебному предмету «Русский язык» (предметная область «Русский язык и литературное чтение») (далее соответственно – программа по русскому языку, русский язык) включает пояснительную записку, содержание обучения, планируемые результаты освоения программы по русскому языку, тематическое планирование, поурочное планирование, перечень (кодификатор) распределённых по классам проверяемых требований к результатам освоения основной образовательной программы начального общего образования и элементов содержания по русскому языку.

Пояснительная записка отражает общие цели и задачи изучения русского языка, характеристику психологических предпосылок к его изучению обучающимися; место в структуре учебного плана, а также подходы к отбору содержания, к определению планируемых результатов и к структуре тематического планирования.

Содержание обучения раскрывает содержательные линии, которые предлагаются для обязательного изучения в каждом классе на уровне начального общего образования. Содержание обучения в каждом классе завершается перечнем универсальных учебных действий – познавательных, коммуникативных и регулятивных, которые возможно формировать средствами русского языка с учётом возрастных особенностей обучающихся на уровне начального общего образования.

Планируемые результаты освоения программы по русскому языку включают личностные, метапредметные результаты за весь период обучения на уровне начального общего образования, а также предметные достижения обучающегося за каждый год обучения.

ОБЩАЯ ХАРАКТЕРИСТИКА УЧЕБНОГО ПРЕДМЕТА «РУССКИЙ ЯЗЫК»

Программа по русскому языку на уровне начального общего образования составлена на основе требований к результатам освоения программы начального общего образования ФГОС НОО, а также

ориентирована на целевые приоритеты, сформулированные в федеральной рабочей программе воспитания.

На уровне начального общего образования изучение русского языка имеет особое значение в развитии обучающегося. Приобретённые знания, опыт выполнения предметных и универсальных учебных действий на материале русского языка станут фундаментом обучения на уровне начального общего образования, а также будут востребованы в жизни.

Русский язык как средство познания действительности обеспечивает развитие интеллектуальных и творческих способностей обучающихся, формирует умения извлекать и анализировать информацию из различных текстов, навыки самостоятельной учебной деятельности. Изучение русского языка является основой всего процесса обучения на уровне начального общего образования, успехи в изучении этого предмета во многом определяют результаты обучающихся по другим учебным предметам.

Русский язык обладает значительным потенциалом в развитии функциональной грамотности обучающихся, особенно таких её компонентов, как языковая, коммуникативная, читательская, общекультурная и социальная грамотность.

Первичное знакомство с системой русского языка, богатством его выразительных возможностей, развитие умения правильно и эффективно использовать русский язык в различных сферах и ситуациях общения способствуют успешной социализации обучающегося. Русский язык, выполняя свои базовые функции общения и выражения мысли, обеспечивает межличностное и социальное взаимодействие, способствует формированию самосознания и мировоззрения личности, является важнейшим средством хранения и передачи информации, культурных традиций, истории русского народа и других народов России. Свободное владение языком, умение выбирать нужные языковые средства во многом определяют возможность самовыражения взглядов, мыслей, чувств, проявления себя в различных жизненно важных для человека областях.

Изучение русского языка обладает огромным потенциалом присвоения традиционных социокультурных и духовно-нравственных ценностей, принятых в обществе правил и норм поведения, в том числе речевого, что способствует формированию внутренней позиции личности. Личностные достижения обучающегося непосредственно связаны с осознанием языка как явления национальной культуры, пониманием связи языка и мировоззрения народа. Значимыми личностными результатами являются развитие

устойчивого познавательного интереса к изучению русского языка, формирование ответственности за сохранение чистоты русского языка.

ЦЕЛИ ИЗУЧЕНИЯ УЧЕБНОГО ПРЕДМЕТА «РУССКИЙ ЯЗЫК»

Изучение русского языка направлено на достижение следующих целей:

- – приобретение обучающимися первоначальных представлений о многообразии языков и культур на территории Российской Федерации, о языке как одной из главных духовно-нравственных ценностей народа; понимание роли языка как основного средства общения; осознание значения русского языка как государственного языка Российской Федерации; понимание роли русского языка как языка межнационального общения; осознание правильной устной и письменной речи как показателя общей культуры человека;
- – овладение основными видами речевой деятельности на основе первоначальных представлений о нормах современного русского литературного языка: аудирование, говорение, чтение, письмо;
- – овладение первоначальными научными представлениями о системе русского языка: фонетика, графика, лексика, морфемика, морфология и синтаксис; об основных единицах языка, их признаках и особенностях употребления в речи;
- – использование в речевой деятельности норм современного русского литературного языка (орфоэпических, лексических, грамматических, орфографических, пунктуационных) и речевого этикета;
- – развитие функциональной грамотности, готовности к успешному взаимодействию с изменяющимся миром и дальнейшему успешному образованию.

Центральной идеей конструирования содержания и планируемых результатов обучения русскому языку является признание равной значимости работы по изучению системы языка и работы по совершенствованию речи обучающихся. Языковой материал призван сформировать первоначальные представления о структуре русского языка, способствовать усвоению норм русского литературного языка, орфографических и пунктуационных правил.

Развитие устной и письменной речи обучающихся направлено на решение практической задачи развития всех видов речевой деятельности, отработку навыков использования усвоенных норм русского литературного языка, речевых норм и правил речевого этикета в процессе устного и

письменного общения. Ряд задач по совершенствованию речевой деятельности решаются совместно с учебным предметом «Литературное чтение».

Программа по русскому языку позволит педагогическому работнику:

- – реализовать в процессе преподавания русского языка современные подходы к достижению личностных, метапредметных и предметных результатов обучения, сформулированных в ФГОС НОО;
- – определить и структурировать планируемые результаты обучения и содержание русского языка по годам обучения в соответствии с ФГОС НОО;
- – разработать календарно-тематическое планирование с учётом особенностей конкретного класса.

В программе по русскому языку определяются цели изучения учебного предмета на уровне начального общего образования, планируемые результаты освоения обучающимися русского языка: личностные, метапредметные, предметные. Личностные и метапредметные результаты представлены с учётом методических традиций и особенностей преподавания русского языка на уровне начального общего образования. Предметные планируемые результаты освоения программы даны для каждого года русского языка.

Программа по русскому языку устанавливает распределение учебного материала по классам, основанное на логике развития предметного содержания и учёте психологических и возрастных особенностей обучающихся.

Программа по русскому языку предоставляет возможности для реализации различных методических подходов к преподаванию русского языка при условии сохранения обязательной части содержания учебного предмета.

Содержание программы по русскому языку составлено таким образом, что достижение обучающимися как личностных, так и метапредметных результатов обеспечивает преемственность и перспективность в изучении русского языка на уровне начального общего образования и готовности обучающегося к дальнейшему обучению.

МЕСТО УЧЕБНОГО ПРЕДМЕТА «РУССКИЙ ЯЗЫК» В УЧЕБНОМ ПЛАНЕ

Общее число часов, рекомендованных для изучения русского языка, – 675 (5 часов в неделю в каждом классе): в 1 классе – 165 часов, во 2–4 классах – по 170 часов.

ОДЕРЖАНИЕ УЧЕБНОГО ПРЕДМЕТА

1 КЛАСС

Обучение грамоте

Начальным этапом изучения учебных предметов «Русский язык», «Литературное чтение» в 1 классе является учебный курс «Обучение грамоте»: обучение письму идёт параллельно с обучением чтению. На учебный курс «Обучение грамоте» рекомендуется отводить 9 часов в неделю: 5 часов учебного предмета «Русский язык» (обучение письму) и 4 часа учебного предмета «Литературное чтение» (обучение чтению). Продолжительность учебного курса «Обучение грамоте» зависит от уровня подготовки класса и может составлять от 20 до 23 недель, соответственно, продолжительность изучения систематического курса в 1 классе может варьироваться от 10 до 13 недель.

Развитие речи

Составление небольших рассказов повествовательного характера по серии сюжетных картинок, на основе собственных игр, занятий. Участие в диалоге.

Понимание текста при его прослушивании и при самостоятельном чтении вслух.

Слово и предложение

Различение слова и предложения. Работа с предложением: выделение слов, изменение их порядка.

Восприятие слова как объекта изучения, материала для анализа. Наблюдение над значением слова. Выявление слов, значение которых требует уточнения.

Фонетика

Звуки речи. Единство звукового состава слова и его значения. Установление последовательности звуков в слове и определение количества звуков. Сопоставление слов, различающихся одним или несколькими звуками. Звуковой анализ слова, работа со звуковыми моделями: построение модели звукового состава слова, подбор слов, соответствующих заданной

модели. Различение гласных и согласных звуков, гласных ударных и безударных, согласных твёрдых и мягких, звонких и глухих. Определение места ударения. Слог как минимальная произносительная единица. Количество слогов в слове. Ударный слог.

Графикаhttps://workprogram.edsoo.ru/templates/415#_ftn1

Различение звука и буквы: буква как знак звука. Слоговой принцип русской графики. Буквы гласных как показатель твёрдости-мягкости согласных звуков. Функции букв е, ё, ю, я. Мягкий знак как показатель мягкости предшествующего согласного звука в конце слова. Последовательность букв в русском алфавите.

Чтение

Слоговое чтение (ориентация на букву, обозначающую гласный звук). Плавное слоговое чтение и чтение целыми словами со скоростью, соответствующей индивидуальному темпу. Осознанное чтение слов, словосочетаний, предложений. Чтение с интонациями и паузами в соответствии со знаками препинания. Выразительное чтение на материале небольших прозаических текстов и стихотворений.

Орфоэпическое чтение (при переходе к чтению целыми словами). Орфографическое чтение (проговаривание) как средство самоконтроля при письме под диктовку и при списывании.

Письмо

Ориентация на пространстве листа в тетради и на пространстве классной доски. Гигиенические требования, которые необходимо соблюдать во время письма.

Начертание письменных прописных и строчных букв. Письмо разборчивым, аккуратным почерком. Понимание функции небуквенных графических средств: пробела между словами, знака переноса. Письмо под диктовку слов и предложений, написание которых не расходится с их произношением. Приёмы и последовательность правильного списывания текста.

Орфография и пунктуацияhttps://workprogram.edsoo.ru/templates/415#_ftn1

Правила правописания и их применение: раздельное написание слов; обозначение гласных после шипящих в сочетаниях «жи», «ши» (в положении

под ударением), «ча», «ща», «чу», «шу»; прописная буква в начале предложения, в именах собственных (имена людей, клички животных); перенос по слогам слов без стечения согласных; знаки препинания в конце предложения.

СИСТЕМАТИЧЕСКИЙ КУРС

Общие сведения о языке

Язык как основное средство человеческого общения. Цели и ситуации общения.

Фонетика

Звуки речи. Гласные и согласные звуки, их различие. Ударение в слове. Гласные ударные и безударные. Твёрдые и мягкие согласные звуки, их различие. Звонкие и глухие согласные звуки, их различие. Согласный звук и гласный звук. Шипящие, , , .

Слог. Количество слогов в слове. Ударный слог. Деление слов на слоги (простые случаи, без стечения согласных).

Графика

Звук и буква. Различение звуков и букв. Обозначение на письме твёрдости согласных звуков буквами «а», «о», «у», «ы», «э»; слова с буквой «э». Обозначение на письме мягкости согласных звуков буквами «е», «ё», «ю», «я», «и». Функции букв «е», «ё», «ю», «я». Мягкий знак как показатель мягкости предшествующего согласного звука в конце слова.

Установление соотношения звукового и буквенного состава слова в словах, например, *стол* и *конь*.

Небуквенные графические средства: пробел между словами, знак переноса.

Русский алфавит: правильное название букв, их последовательность. Использование алфавита для упорядочения списка слов.

Орфоэпия https://workprogram.edsoo.ru/templates/415#_ftn1

Произношение звуков и сочетаний звуков, ударение в словах в соответствии с нормами современного русского литературного языка (на основе ограниченного перечня слов, отрабатываемого в учебнике, включённом в федеральный перечень учебников).

Лексика

Слово как единица языка (ознакомление).

Слово как название предмета, признака предмета, действия предмета (ознакомление).

Выявление слов, значение которых требует уточнения.

Синтаксис

Предложение как единица языка (ознакомление).

Слово, предложение (наблюдение над сходством и различием).

Установление связи слов в предложении при помощи смысловых вопросов.

Восстановление деформированных предложений. Составление предложений из набора форм слов.

Орфография и пунктуация

Правила правописания и их применение:

раздельное написание слов в предложении;

прописная буква в начале предложения и в именах собственных: в именах и фамилиях людей, кличках животных;

перенос слов (без учёта морфемного членения слова);

гласные после шипящих в сочетаниях «жи», «ши» (в положении под ударением), «ча», «ща», «чу», «щу»; сочетания «чк», «чн»;

слова с непроверяемыми гласными и согласными (перечень слов в орфографическом словаре учебника);

знаки препинания в конце предложения: точка, вопросительный и восклицательный знаки.

Алгоритм списывания текста.

Развитие речи

Речь как основная форма общения между людьми. Текст как единица речи (ознакомление).

Ситуация общения: цель общения, с кем и где происходит общение. Ситуации устного общения (чтение диалогов по ролям, просмотр видеоматериалов, прослушивание аудиозаписи).

Нормы речевого этикета в ситуациях учебного и бытового общения (приветствие, прощание, извинение, благодарность, обращение с просьбой).

Составление небольших рассказов на основе наблюдений.

УНИВЕРСАЛЬНЫЕ УЧЕБНЫЕ ДЕЙСТВИЯ (ПРОПЕДЕВТИЧЕСКИЙ УРОВЕНЬ)

Изучение русского языка в 1 классе позволяет на пропедевтическом уровне организовать работу над рядом метапредметных результатов: познавательных универсальных учебных действий, коммуникативных универсальных учебных действий, регулятивных универсальных учебных действий, совместной деятельности.

Познавательные универсальные учебные действия

Базовые логические действия:

сравнивать звуки в соответствии с учебной задачей: определять отличительные особенности гласных и согласных звуков; твёрдых и мягких согласных звуков;

сравнивать звуковой и буквенный состав слова в соответствии с учебной задачей: определять совпадения и расхождения в звуковом и буквенном составе слов;

устанавливать основания для сравнения звукового состава слов: выделять признаки сходства и различия;

характеризовать звуки по заданным признакам; приводить примеры гласных звуков; твёрдых согласных, мягких согласных, звонких согласных, глухих согласных звуков; слов с заданным звуком.

Базовые исследовательские действия:

проводить изменения звуковой модели по предложенному учителем правилу, подбирать слова к модели;

формулировать выводы о соответствии звукового и буквенного состава слова;

использовать алфавит для самостоятельного упорядочивания списка слов.

Работа с информацией:

выбирать источник получения информации: уточнять написание слова по орфографическому словарю учебника; место ударения в слове по перечню слов, отрабатываемых в учебнике;

анализировать графическую информацию – модели звукового состава слова;

самостоятельно создавать модели звукового состава слова.

Коммуникативные универсальные учебные действия

Общение:

воспринимать суждения, выражать эмоции в соответствии с целями и условиями общения в знакомой среде;

проявлять уважительное отношение к собеседнику, соблюдать в процессе общения нормы речевого этикета;

соблюдать правила ведения диалога;

воспринимать разные точки зрения;

в процессе учебного диалога отвечать на вопросы по изученному материалу;

строить устное речевое высказывание об обозначении звуков буквами; о звуковом и буквенном составе слова.

Регулятивные универсальные учебные действия

Самоорганизация:

определять последовательность учебных операций при проведении звукового анализа слова;

определять последовательность учебных операций при списывании;

удерживать учебную задачу при проведении звукового анализа, при обозначении звуков буквами, при списывании текста, при письме под диктовку: применять отработываемый способ действия, соотносить цель и результат.

Самоконтроль:

находить ошибку, допущенную при проведении звукового анализа, при письме под диктовку или списывании слов, предложений, с использованием указаний педагога о наличии ошибки;

оценивать правильность написания букв, соединений букв, слов, предложений.

Совместная деятельность:

принимать цель совместной деятельности, коллективно строить план действий по её достижению, распределять роли, договариваться, учитывать интересы и мнения участников совместной работы;

ответственно выполнять свою часть работы.

2 КЛАСС

Общие сведения о языке

Язык как основное средство человеческого общения и явление национальной культуры. Первоначальные представления о многообразии языкового пространства России и мира. Методы познания языка: наблюдение, анализ.

Фонетика и графика

Смыслоразличительная функция звуков; различение звуков и букв; различение ударных и безударных гласных звуков, согласного звука и

гласного звука , твёрдых и мягких согласных звуков, звонких и глухих согласных звуков; шипящие согласные звуки , , , ; обозначение на письме твёрдости и мягкости согласных звуков, функции букв «е», «ё», «ю», «я» (повторение изученного в 1 классе).

Парные и непарные по твёрдости-мягкости согласные звуки.

Парные и непарные по звонкости-глухости согласные звуки.

Качественная характеристика звука: гласный – согласный; гласный ударный – безударный; согласный твёрдый – мягкий, парный – непарный; согласный звонкий – глухой, парный – непарный.

Функции «ь»: показатель мягкости предшествующего согласного в конце и в середине слова; разделительный. Использование на письме разделительных «ъ» и «ь».

Соотношение звукового и буквенного состава в словах с буквами «е», «ё», «ю», «я» (в начале слова и после гласных).

Деление слов на слоги (в том числе при стечении согласных).

Использование знания алфавита при работе со словарями.

Небуквенные графические средства: пробел между словами, знак переноса, абзац (красная строка), пунктуационные знаки (в пределах изученного).

Орфоэпияhttps://workprogram.edsoo.ru/templates/415#_ftn1

Произношение звуков и сочетаний звуков, ударение в словах в соответствии с нормами современного русского литературного языка (на ограниченном перечне слов, отрабатываемом в учебнике). Использование отработанного перечня слов (орфоэпического словаря учебника) для решения практических задач.

Лексика

Слово как единство звучания и значения. Лексическое значение слова (общее представление). Выявление слов, значение которых требует уточнения. Определение значения слова по тексту или уточнение значения с помощью толкового словаря.

Однозначные и многозначные слова (простые случаи, наблюдение).

Наблюдение за использованием в речи синонимов, антонимов.

Состав слова (морфемика)

Корень как обязательная часть слова. Однокоренные (родственные) слова. Признаки однокоренных (родственных) слов. Различение однокоренных слов и синонимов, однокоренных слов и слов с омонимичными корнями. Выделение в словах корня (простые случаи).

Окончание как изменяемая часть слова. Изменение формы слова с помощью окончания. Различение изменяемых и неизменяемых слов.

Суффикс как часть слова (наблюдение). Приставка как часть слова (наблюдение).

Морфология

Имя существительное (ознакомление): общее значение, вопросы («кто?», «что?»), употребление в речи.

Глагол (ознакомление): общее значение, вопросы («что делать?», «что сделать?» и другие), употребление в речи.

Имя прилагательное (ознакомление): общее значение, вопросы («какой?», «какая?», «какое?», «какие?»), употребление в речи.

Предлог. Отличие предлогов от приставок. Наиболее распространённые предлоги: в, на, из, без, над, до, у, о, об и другое.

Синтаксис

Порядок слов в предложении; связь слов в предложении (повторение).

Предложение как единица языка. Предложение и слово. Отличие предложения от слова. Наблюдение за выделением в устной речи одного из слов предложения (логическое ударение).

Виды предложений по цели высказывания: повествовательные, вопросительные, побудительные предложения.

Виды предложений по эмоциональной окраске (по интонации): восклицательные и невосклицательные предложения.

Орфография и пунктуация

Прописная буква в начале предложения и в именах собственных (имена и фамилии людей, клички животных); знаки препинания в конце предложения; перенос слов со строки на строку (без учёта морфемного членения слова); гласные после шипящих в сочетаниях «жи», «ши» (в положении под ударением), «ча», «ща», «чу», «щу»; сочетания «чк», «чн» (повторение правил правописания, изученных в 1 классе).

Орфографическая зоркость как осознание места возможного возникновения орфографической ошибки. Понятие орфограммы. Различные способы решения орфографической задачи в зависимости от места орфограммы в слове. Использование орфографического словаря учебника

для определения (уточнения) написания слова. Контроль и самоконтроль при проверке собственных и предложенных текстов.

Правила правописания и их применение:

разделительный мягкий знак;

сочетания «чт», «щн», «нч»;

проверяемые безударные гласные в корне слова;

парные звонкие и глухие согласные в корне слова;

непроверяемые гласные и согласные (перечень слов в орфографическом словаре учебника);

прописная буква в именах собственных: имена, фамилии, отчества людей, клички животных, географические названия;

раздельное написание предлогов с именами существительными.

Развитие речи

Выбор языковых средств в соответствии с целями и условиями устного общения для эффективного решения коммуникативной задачи (для ответа на заданный вопрос, для выражения собственного мнения). Умение вести разговор (начать, поддержать, закончить разговор, привлечь внимание и другие). Практическое овладение диалогической формой речи. Соблюдение норм речевого этикета и орфоэпических норм в ситуациях учебного и бытового общения. Умение договариваться и приходить к общему решению в совместной деятельности при проведении парной и групповой работы.

Составление устного рассказа по репродукции картины. Составление устного рассказа с использованием личных наблюдений и на вопросы.

Текст. Признаки текста: смысловое единство предложений в тексте; последовательность предложений в тексте; выражение в тексте законченной мысли. Тема текста. Основная мысль. Заглавие текста. Подбор заголовков к предложенным текстам. Последовательность частей текста (абзацев). Корректирование текстов с нарушенным порядком предложений и абзацев.

Типы текстов: описание, повествование, рассуждение, их особенности (первичное ознакомление).

Поздравление и поздравительная открытка.

Понимание текста: развитие умения формулировать простые выводы на основе информации, содержащейся в тексте. Выразительное чтение текста вслух с соблюдением правильной интонации.

Подробное изложение повествовательного текста объёмом 30–45 слов с использованием вопросов.

УНИВЕРСАЛЬНЫЕ УЧЕБНЫЕ ДЕЙСТВИЯ (ПРОПЕДЕВТИЧЕСКИЙ УРОВЕНЬ)

Изучение русского языка во 2 классе позволяет на пропедевтическом уровне организовать работу над рядом метапредметных результатов: познавательных универсальных учебных действий, коммуникативных универсальных учебных действий, регулятивных универсальных учебных действий, совместной деятельности.

Познавательные универсальные учебные действия Базовые логические действия:

сравнивать однокоренные (родственные) слова и синонимы; однокоренные (родственные) слова и слова с омонимичными корнями; называть признаки сходства и различия;

сравнивать значение однокоренных (родственных) слов: указывать сходство и различие лексического значения;

сравнивать буквенную оболочку однокоренных (родственных) слов: выявлять случаи чередования;

устанавливать основания для сравнения слов: на какой вопрос отвечают, что обозначают;

характеризовать звуки по заданным параметрам;

определять признак, по которому проведена классификация звуков, букв, слов, предложений;

находить закономерности в процессе наблюдения за языковыми единицами;

ориентироваться в изученных понятиях (корень, окончание, текст); соотносить понятие с его краткой характеристикой.

Базовые исследовательские действия:

проводить по предложенному плану наблюдение за языковыми единицами (слово, предложение, текст);

формулировать выводы и предлагать доказательства того, что слова являются (не являются) однокоренными (родственными).

Работа с информацией:

выбирать источник получения информации: словарь учебника для получения информации;

устанавливать с помощью словаря значения многозначных слов;

согласно заданному алгоритму находить в предложенном источнике информацию, представленную в явном виде;

анализировать текстовую, графическую и звуковую информацию в соответствии с учебной задачей; «читать» информацию, представленную в схеме, таблице;

с помощью учителя на уроках русского языка создавать схемы, таблицы для представления информации.

Коммуникативные универсальные учебные действия

Общение:

воспринимать и формулировать суждения о языковых единицах;

проявлять уважительное отношение к собеседнику, соблюдать правила ведения диалога;

признавать возможность существования разных точек зрения в процессе анализа результатов наблюдения за языковыми единицами;

корректно и аргументированно высказывать своё мнение о результатах наблюдения за языковыми единицами;

строить устное диалогическое высказывание;

строить устное монологическое высказывание на определённую тему, на основе наблюдения с соблюдением орфоэпических норм, правильной интонации;

устно и письменно формулировать простые выводы на основе прочитанного или услышанного текста.

Регулятивные универсальные учебные действия

Самоорганизация:

планировать с помощью учителя действия по решению орфографической задачи;

выстраивать последовательность выбранных действий.

Самоконтроль:

устанавливать с помощью учителя причины успеха (неудач) при выполнении заданий по русскому языку;

корректировать с помощью учителя свои учебные действия для преодоления ошибок при выделении в слове корня и окончания, при списывании текстов и записи под диктовку.

Совместная деятельность:

строить действия по достижению цели совместной деятельности при выполнении парных и групповых заданий на уроках русского языка: распределять роли, договариваться, корректно делать замечания и высказывать пожелания участникам совместной работы, спокойно принимать

замечания в свой адрес, мирно решать конфликты (в том числе с помощью учителя);

совместно обсуждать процесс и результат работы;

ответственно выполнять свою часть работы;

оценивать свой вклад в общий результат.

3 КЛАСС

Сведения о русском языке

Русский язык как государственный язык Российской Федерации. Методы познания языка: наблюдение, анализ, лингвистический эксперимент.

Фонетика и графика

Звуки русского языка: гласный (согласный); гласный ударный (безударный); согласный твёрдый (мягкий), парный (непарный); согласный глухой (звонкий), парный (непарный); функции разделительных мягкого и твёрдого знаков, условия использования на письме разделительных мягкого и твёрдого знаков (повторение изученного).

Соотношение звукового и буквенного состава в словах с разделительными ь и ъ, в словах с непроизносимыми согласными.

Использование алфавита при работе со словарями, справочниками, каталогами.

Орфоэпия https://workprogram.edsoo.ru/templates/415#_ftn1

Нормы произношения звуков и сочетаний звуков; ударение в словах в соответствии с нормами современного русского литературного языка (на ограниченном перечне слов, отрабатываемом в учебнике).

Использование орфоэпического словаря для решения практических задач.

Лексика

Повторение: лексическое значение слова.

Прямое и переносное значение слова (ознакомление). Устаревшие слова (ознакомление).

Состав слова (морфемика)

Корень как обязательная часть слова; однокоренные (родственные) слова; признаки однокоренных (родственных) слов; различение однокоренных слов и синонимов, однокоренных слов и слов с

омонимичными корнями; выделение в словах корня (простые случаи); окончание как изменяемая часть слова (повторение изученного).

Однокоренные слова и формы одного и того же слова. Корень, приставка, суффикс – значимые части слова. Нулевое окончание (ознакомление). Выделение в словах с однозначно выделяемыми морфемами окончания, корня, приставки, суффикса.

Морфология

Части речи.

Имя существительное: общее значение, вопросы, употребление в речи. Имена существительные единственного и множественного числа. Имена существительные мужского, женского и среднего рода. Падеж имён существительных. Определение падежа, в котором употреблено имя существительное. Изменение имён существительных по падежам и числам (склонение). Имена существительные 1, 2, 3-го склонения. Имена существительные одушевлённые и неодушевлённые.

Имя прилагательное: общее значение, вопросы, употребление в речи. Зависимость формы имени прилагательного от формы имени существительного. Изменение имён прилагательных по родам, числам и падежам (кроме имён прилагательных на «-ий», «-ов», «-ин»). Склонение имён прилагательных.

Местоимение (общее представление). Личные местоимения, их употребление в речи. Использование личных местоимений для устранения неоправданных повторов в тексте.

Глагол: общее значение, вопросы, употребление в речи. Неопределённая форма глагола. Настоящее, будущее, прошедшее время глаголов. Изменение глаголов по временам, числам. Род глаголов в прошедшем времени.

Частица «не», её значение.

Синтаксис

Предложение. Установление при помощи смысловых (синтаксических) вопросов связи между словами в предложении. Главные члены предложения

– подлежащее и сказуемое. Второстепенные члены предложения (без деления на виды). Предложения распространённые и нераспространённые.

Наблюдение за однородными членами предложения с союзами «и», «а», «но» и без союзов.

Орфография и пунктуация

Орфографическая зоркость как осознание места возможного возникновения орфографической ошибки, различные способы решения орфографической задачи в зависимости от места орфограммы в слове; контроль и самоконтроль при проверке собственных и предложенных текстов (повторение и применение на новом орфографическом материале).

Использование орфографического словаря для определения (уточнения) написания слова.

Правила правописания и их применение:

разделительный твёрдый знак;

непроизносимые согласные в корне слова;

мягкий знак после шипящих на конце имён существительных;

безударные гласные в падежных окончаниях имён существительных (на уровне наблюдения);

безударные гласные в падежных окончаниях имён прилагательных (на уровне наблюдения);

раздельное написание предлогов с личными местоимениями;

непроверяемые гласные и согласные (перечень слов в орфографическом словаре учебника);

раздельное написание частицы не с глаголами.

Развитие речи

Нормы речевого этикета: устное и письменное приглашение, просьба, извинение, благодарность, отказ и другие. Соблюдение норм речевого

этикета и орфоэпических норм в ситуациях учебного и бытового общения. Речевые средства, помогающие: формулировать и аргументировать собственное мнение в диалоге и дискуссии; договариваться и приходить к общему решению в совместной деятельности; контролировать (устно координировать) действия при проведении парной и групповой работы.

Особенности речевого этикета в условиях общения с людьми, плохо владеющими русским языком.

Повторение и продолжение работы с текстом, начатой во 2 классе: признаки текста, тема текста, основная мысль текста, заголовок, корректирование текстов с нарушенным порядком предложений и абзацев.

План текста. Составление плана текста, написание текста по заданному плану. Связь предложений в тексте с помощью личных местоимений, синонимов, союзов «и», «а», «но». Ключевые слова в тексте.

Определение типов текстов (повествование, описание, рассуждение) и создание собственных текстов заданного типа.

Жанр письма, объявления.

Изложение текста по коллективно или самостоятельно составленному плану.

Изучающее чтение. Функции ознакомительного чтения, ситуации применения.

УНИВЕРСАЛЬНЫЕ УЧЕБНЫЕ ДЕЙСТВИЯ

Изучение русского языка в 3 классе позволяет организовать работу над рядом метапредметных результатов: познавательных универсальных учебных действий, коммуникативных универсальных учебных действий, регулятивных универсальных учебных действий, совместной деятельности.

Познавательные универсальные учебные действия

Базовые логические действия:

сравнивать грамматические признаки разных частей речи: выделять общие и различные грамматические признаки;

сравнивать тему и основную мысль текста;

сравнивать типы текстов (повествование, описание, рассуждение): выделять особенности каждого типа текста;

сравнивать прямое и переносное значение слова;

группировать слова на основании того, какой частью речи они являются;

объединять имена существительные в группы по определённым грамматическому признаку (например, род или число), самостоятельно находить возможный признак группировки;

определять существенный признак для классификации звуков, предложений;

ориентироваться в изученных понятиях (подлежащее, сказуемое, второстепенные члены предложения, часть речи, склонение) и соотносить понятие с его краткой характеристикой.

Базовые исследовательские действия:

определять разрыв между реальным и желательным качеством текста на основе предложенных учителем критериев;

с помощью учителя формулировать цель изменения текста, планировать действия по изменению текста;

высказывать предположение в процессе наблюдения за языковым материалом;

проводить по предложенному плану несложное лингвистическое мини-исследование, выполнять по предложенному плану проектное задание;

формулировать выводы об особенностях каждого из трёх типов текстов, подкреплять их доказательствами на основе результатов проведенного наблюдения;

выбирать наиболее подходящий для данной ситуации тип текста (на основе предложенных критериев).

Работа с информацией:

выбирать источник получения информации при выполнении мини-исследования;

анализировать текстовую, графическую, звуковую информацию в соответствии с учебной задачей;

самостоятельно создавать схемы, таблицы для представления информации как результата наблюдения за языковыми единицами.

Коммуникативные универсальные учебные действия

Общение:

строить речевое высказывание в соответствии с поставленной задачей;

создавать устные и письменные тексты (описание, рассуждение, повествование), соответствующие ситуации общения;

подготавливать небольшие выступления о результатах групповой работы, наблюдения, выполненного мини-исследования, проектного задания;

создавать небольшие устные и письменные тексты, содержащие приглашение, просьбу, извинение, благодарность, отказ, с использованием норм речевого этикета.

Регулятивные универсальные учебные действия

Самоорганизация:

планировать действия по решению орфографической задачи;
выстраивать последовательность выбранных действий.

Самоконтроль:

устанавливать причины успеха (неудач) при выполнении заданий по русскому языку;

корректировать с помощью учителя свои учебные действия для преодоления ошибок при выделении в слове корня и окончания, при определении части речи, члена предложения при списывании текстов и записи под диктовку.

Совместная деятельность:

формулировать краткосрочные и долгосрочные цели (индивидуальные с учётом участия в коллективных задачах) при выполнении коллективного мини-исследования или проектного задания на основе предложенного формата планирования, распределения промежуточных шагов и сроков;

выполнять совместные (в группах) проектные задания с использованием предложенных образцов;

при выполнении совместной деятельности справедливо распределять работу, договариваться, обсуждать процесс и результат совместной работы; проявлять готовность выполнять разные роли: руководителя (лидера), подчиненного, проявлять самостоятельность, организованность, инициативность для достижения общего успеха деятельности.

4 КЛАСС

Сведения о русском языке

Русский язык как язык межнационального общения. Различные методы познания языка: наблюдение, анализ, лингвистический эксперимент, миниисследование, проект.

Фонетика и графика

Характеристика, сравнение, классификация звуков вне слова и в слове по заданным параметрам. Звукобуквенный разбор слова (по отработанному алгоритму).

Орфоэпия https://workprogram.edsoo.ru/templates/415#_ftn1

Правильная интонация в процессе говорения и чтения. Нормы произношения звуков и сочетаний звуков; ударение в словах в соответствии с нормами современного русского литературного языка (на ограниченном перечне слов, отрабатываемом в учебнике).

Использование орфоэпических словарей русского языка при определении правильного произношения слов.

Лексика

Повторение и продолжение работы: наблюдение за использованием в речи синонимов, антонимов, устаревших слов (простые случаи).

Наблюдение за использованием в речи фразеологизмов (простые случаи).

Состав слова (морфемика)

Состав изменяемых слов, выделение в словах с однозначно выделяемыми морфемами окончания, корня, приставки, суффикса (повторение изученного).

Основа слова.

Состав неизменяемых слов (ознакомление).

Значение наиболее употребляемых суффиксов изученных частей речи (ознакомление).

Морфология

Части речи самостоятельные и служебные.

Имя существительное. Склонение имён существительных (кроме существительных на «-мя», «-ий», «-ие», «-ия»; на «-ья», например, «гостья»; на «-ье», например, «ожерелье» во множественном числе; а также кроме собственных имён существительных на «-ов», «-ин», «-ий»); имена существительные 1, 2, 3-го склонения (повторение изученного). Несклоняемые имена существительные (ознакомление).

Имя прилагательное. Зависимость формы имени прилагательного от формы имени существительного (повторение). Склонение имён прилагательных во множественном числе.

Местоимение. Личные местоимения (повторение). Личные местоимения 1-го и 3-го лица единственного и множественного числа; склонение личных местоимений.

Глагол. Изменение глаголов по лицам и числам в настоящем и будущем времени (спряжение). I и II спряжение глаголов. Способы определения I и II спряжения глаголов.

Наречие (общее представление). Значение, вопросы, употребление в речи.

Предлог. Отличие предлогов от приставок (повторение).

Союз; союзы «и», «а», «но» в простых и сложных предложениях.

Частица «не», её значение (повторение).

Синтаксис

Слово, сочетание слов (словосочетание) и предложение, осознание их сходства и различий; виды предложений по цели высказывания (повествовательные, вопросительные и побудительные); виды предложений по эмоциональной окраске (восклицательные и невосклицательные); связь между словами в предложении (при помощи смысловых вопросов); распространённые и нераспространённые предложения (повторение изученного).

Связь между словами в словосочетании.

Предложения с однородными членами: без союзов, с союзами «а», «но», с одиночным союзом «и». Интонация перечисления в предложениях с однородными членами.

Простое и сложное предложения (ознакомление). Сложные предложения: сложносочинённые с союзами «и», «а», «но»; бессоюзные сложные предложения (без называния терминов).

Орфография и пунктуация

Повторение правил правописания, изученных в 1, 2, 3 классах. Орфографическая зоркость как осознание места возможного возникновения орфографической ошибки; различные способы решения орфографической задачи в зависимости от места орфограммы в слове; контроль при проверке собственных и предложенных текстов (повторение и применение на новом орфографическом материале).

Использование орфографического словаря для определения (уточнения) написания слова.

Правила правописания и их применение:

безударные падежные окончания имён существительных (кроме существительных на «-мя», «-ий», «-ие», «-ия», на «-ья», например, «гостья», на «-ье», например, «ожерелье» во множественном числе, а также кроме собственных имён существительных на «-ов», «-ин», «-ий»);

безударные падежные окончания имён прилагательных;

мягкий знак после шипящих на конце глаголов в форме 2-го лица единственного числа;

наличие или отсутствие мягкого знака в глаголах на «-ться» и «-тся»;

безударные личные окончания глаголов;

знаки препинания в предложениях с однородными членами, соединёнными союзами «и», «а», «но» и без союзов.

Знаки препинания в сложном предложении, состоящем из двух простых (наблюдение).

Знаки препинания в предложении с прямой речью после слов автора (наблюдение).

Развитие речи

Повторение и продолжение работы, начатой в предыдущих классах: ситуации устного и письменного общения (письмо, поздравительная открытка, объявление и другие); диалог; монолог; отражение темы текста или основной мысли в заголовке.

Корректирование текстов (заданных и собственных) с учётом точности, правильности, богатства и выразительности письменной речи.

Изложение (подробный устный и письменный пересказ текста; выборочный устный пересказ текста).

Сочинение как вид письменной работы.

Изучающее чтение. Поиск информации, заданной в тексте в явном виде. Формулирование простых выводов на основе информации, содержащейся в тексте. Интерпретация и обобщение содержащейся в тексте информации. Ознакомительное чтение в соответствии с поставленной задачей.

УНИВЕРСАЛЬНЫЕ УЧЕБНЫЕ ДЕЙСТВИЯ

Изучение русского языка в 4 классе позволяет организовать работу над рядом метапредметных результатов: познавательных универсальных учебных действий, коммуникативных универсальных учебных действий, регулятивных универсальных учебных действий, совместной деятельности.

Познавательные универсальные учебные действия

Базовые логические действия:

устанавливать основания для сравнения слов, относящихся к разным частям речи; устанавливать основания для сравнения слов, относящихся к одной части речи, отличающихся грамматическими признаками;

группировать слова на основании того, какой частью речи они являются;

объединять глаголы в группы по определённому признаку (например, время, спряжение);

объединять предложения по определённому признаку, самостоятельно устанавливать этот признак;

классифицировать предложенные языковые единицы;

устно характеризовать языковые единицы по заданным признакам;

ориентироваться в изученных понятиях (склонение, спряжение, неопределённая форма, однородные члены предложения, сложное предложение) и соотносить понятие с его краткой характеристикой.

Базовые исследовательские действия:

сравнивать несколько вариантов выполнения заданий по русскому языку, выбирать наиболее целесообразный (на основе предложенных критериев);

проводить по предложенному алгоритму различные виды анализа (звуко-буквенный, морфемный, морфологический, синтаксический);

формулировать выводы и подкреплять их доказательствами на основе результатов проведённого наблюдения за языковым материалом (классификации, сравнения, мини-исследования);

выявлять недостаток информации для решения учебной (практической) задачи на основе предложенного алгоритма;

прогнозировать возможное развитие речевой ситуации.

Работа с информацией:

выбирать источник получения информации, работать со словарями, справочниками в поисках информации, необходимой для решения учебно-практической задачи; находить дополнительную информацию, используя справочники и словари;

распознавать достоверную и недостоверную информацию о языковых единицах самостоятельно или на основании предложенного учителем способа её проверки;

соблюдать элементарные правила информационной безопасности при поиске для выполнения заданий по русскому языку информации в Интернете;

самостоятельно создавать схемы, таблицы для представления информации.

Коммуникативные универсальные учебные действия

Общение:

воспринимать и формулировать суждения, выбирать языковые средства для выражения эмоций в соответствии с целями и условиями общения в знакомой среде;

строить устное высказывание при обосновании правильности написания, при обобщении результатов наблюдения за орфографическим материалом;

создавать устные и письменные тексты (описание, рассуждение, повествование), определяя необходимый в данной речевой ситуации тип текста;

подготавливать небольшие публичные выступления;

подбирать иллюстративный материал (рисунки, фото, плакаты) к тексту выступления.

Регулятивные универсальные учебные действия

Самоорганизация:

самостоятельно планировать действия по решению учебной задачи для получения результата;

выстраивать последовательность выбранных действий;

предвидеть трудности и возможные ошибки.

Самоконтроль:

контролировать процесс и результат выполнения задания, корректировать учебные действия для преодоления ошибок;

находить ошибки в своей и чужих работах, устанавливать их причины;

оценивать по предложенным критериям общий результат деятельности и свой вклад в неё;

принимать оценку своей работы.

Совместная деятельность:

принимать цель совместной деятельности, коллективно строить действия по её достижению: распределять роли, договариваться, обсуждать процесс и результат совместной работы;

проявлять готовность руководить, выполнять поручения, подчиняться;

ответственно выполнять свою часть работы;

оценивать свой вклад в общий результат;

выполнять совместные проектные задания с использованием предложенных образцов, планов, идей.

[#_ftnref1](#) Раздел «Графика» в учебном курсе «Обучения грамоте» изучается параллельно с разделом «Чтение», поэтому на этот раздел отдельные часы в тематическом планировании не предусмотрены.

https://workprogram.edsoo.ru/templates/2487137#_ftnref1 Раздел «Орфография и пунктуация» в учебном курсе «Обучения грамоте» изучается параллельно с разделом «Письмо», поэтому на этот раздел в тематическом планировании отдельные часы не предусмотрены.

https://workprogram.edsoo.ru/templates/2487137#_ftnref1 Программное содержание раздела «Орфоэпия» изучается во всех разделах учебного предмета «Русский язык», поэтому на этот раздел в тематическом планировании отдельные часы не предусмотрены.

- **ПЛАНИРУЕМЫЕ РЕЗУЛЬТАТЫ ОСВОЕНИЯ ПРОГРАММЫ ПО РУССКОМУ ЯЗЫКУ НА УРОВНЕ НАЧАЛЬНОГО ОБЩЕГО ОБРАЗОВАНИЯ**

Изучение русского языка на уровне начального общего образования направлено на достижение обучающимися личностных, метапредметных и предметных результатов освоения учебного предмета.

ЛИЧНОСТНЫЕ РЕЗУЛЬТАТЫ

В результате изучения русского языка на уровне начального общего образования у обучающегося будут сформированы личностные результаты:

1) гражданско-патриотическое воспитание:

- становление ценностного отношения к своей Родине, в том числе через изучение русского языка, отражающего историю и культуру страны;
- осознание своей этнокультурной и российской гражданской идентичности, понимание роли русского языка как государственного языка Российской Федерации и языка межнационального общения народов России;
- осознание своей сопричастности к прошлому, настоящему и будущему своей страны и родного края, в том числе через обсуждение ситуаций при работе с текстами на уроках русского языка;
- проявление уважения к своему и другим народам, формируемое в том числе на основе примеров из текстов, с которыми идёт работа на уроках русского языка;
- первоначальные представления о человеке как члене общества, о правах и ответственности, уважении и достоинстве человека, о нравственно-этических нормах поведения и правилах межличностных отношений, в том числе отражённых в текстах, с которыми идёт работа на уроках русского языка;

2) духовно-нравственное воспитание:

- осознание языка как одной из главных духовно-нравственных ценностей народа;
- признание индивидуальности каждого человека с использованием собственного жизненного и читательского опыта;

- проявление сопереживания, уважения и доброжелательности, в том числе с использованием языковых средств для выражения своего состояния и чувств;
- неприятие любых форм поведения, направленных на причинение физического и морального вреда другим людям (в том числе связанного с использованием недопустимых средств языка);

3) эстетическое воспитание:

- уважительное отношение и интерес к художественной культуре, восприимчивость к разным видам искусства, традициям и творчеству своего и других народов;
- стремление к самовыражению в искусстве слова; осознание важности русского языка как средства общения и самовыражения;

4) физическое воспитание, формирование культуры здоровья и эмоционального благополучия:

- соблюдение правил безопасного поиска в информационной среде дополнительной информации в процессе языкового образования;
- бережное отношение к физическому и психическому здоровью, проявляющееся в выборе приемлемых способов речевого самовыражения, соблюдении норм речевого этикета и правил общения;

5) трудовое воспитание:

- осознание ценности труда в жизни человека и общества (в том числе благодаря примерам из текстов, с которыми идёт работа на уроках русского языка), интерес к различным профессиям, возникающий при обсуждении примеров из текстов, с которыми идёт работа на уроках русского языка;

6) экологическое воспитание:

- бережное отношение к природе, формируемое в процессе работы с текстами;
- неприятие действий, приносящих вред природе;

7) ценность научного познания:

- первоначальные представления о научной картине мира, в том числе первоначальные представления о системе языка как одной из составляющих целостной научной картины мира;

- познавательные интересы, активность, инициативность, любознательность и самостоятельность в познании, в том числе познавательный интерес к изучению русского языка, активность и самостоятельность в его познании.

МЕТАПРЕДМЕТНЫЕ РЕЗУЛЬТАТЫ

В результате изучения русского языка на уровне начального общего образования у обучающегося будут сформированы познавательные универсальные учебные действия, коммуникативные универсальные учебные действия, регулятивные универсальные учебные действия, совместная деятельность.

Познавательные универсальные учебные действия

Базовые логические действия:

- сравнивать различные языковые единицы (звуки, слова, предложения, тексты), устанавливать основания для сравнения языковых единиц (частеречная принадлежность, грамматический признак, лексическое значение и другие); устанавливать аналогии языковых единиц;
- объединять объекты (языковые единицы) по определённому признаку;
- определять существенный признак для классификации языковых единиц (звуков, частей речи, предложений, текстов); классифицировать языковые единицы;
- находить в языковом материале закономерности и противоречия на основе предложенного учителем алгоритма наблюдения; анализировать алгоритм действий при работе с языковыми единицами, самостоятельно выделять учебные операции при анализе языковых единиц;
- выявлять недостаток информации для решения учебной и практической задачи на основе предложенного алгоритма, формулировать запрос на дополнительную информацию;
- устанавливать причинно-следственные связи в ситуациях наблюдения за языковым материалом, делать выводы.

Базовые исследовательские действия:

- с помощью учителя формулировать цель, планировать изменения языкового объекта, речевой ситуации;
- сравнивать несколько вариантов выполнения задания, выбирать наиболее целесообразный (на основе предложенных критериев);
- проводить по предложенному плану несложное лингвистическое мини-исследование, выполнять по предложенному плану проектное задание;
- формулировать выводы и подкреплять их доказательствами на основе результатов проведённого наблюдения за языковым материалом (классификации, сравнения, исследования); формулировать с помощью учителя вопросы в процессе анализа предложенного языкового материала;
- прогнозировать возможное развитие процессов, событий и их последствия в аналогичных или сходных ситуациях.

Работа с информацией:

- выбирать источник получения информации: нужный словарь для получения запрашиваемой информации, для уточнения;
- согласно заданному алгоритму находить представленную в явном виде информацию в предложенном источнике: в словарях, справочниках;
- распознавать достоверную и недостоверную информацию самостоятельно или на основании предложенного учителем способа её проверки (обращаясь к словарям, справочникам, учебнику);
- соблюдать с помощью взрослых (педагогических работников, родителей, законных представителей) правила информационной безопасности при поиске информации в Интернете (информации о написании и произношении слова, о значении слова, о происхождении слова, о синонимах слова);
- анализировать и создавать текстовую, видео, графическую, звуковую информацию в соответствии с учебной задачей;
- понимать лингвистическую информацию, зафиксированную в виде таблиц, схем; самостоятельно создавать схемы, таблицы для представления лингвистической информации.

Коммуникативные универсальные учебные действия

Общение:

- воспринимать и формулировать суждения, выражать эмоции в соответствии с целями и условиями общения в знакомой среде;
- проявлять уважительное отношение к собеседнику, соблюдать правила ведения диалоги и дискуссии;
- признавать возможность существования разных точек зрения;
- корректно и аргументированно высказывать своё мнение;
- строить речевое высказывание в соответствии с поставленной задачей;
- создавать устные и письменные тексты (описание, рассуждение, повествование) в соответствии с речевой ситуацией;
- подготавливать небольшие публичные выступления о результатах парной и групповой работы, о результатах наблюдения, выполненного мини-исследования, проектного задания;
- подбирать иллюстративный материал (рисунки, фото, плакаты) к тексту выступления.

Регулятивные универсальные учебные действия**Самоорганизация:**

- планировать действия по решению учебной задачи для получения результата;
- выстраивать последовательность выбранных действий.

Самоконтроль:

- устанавливать причины успеха (неудач) учебной деятельности;
- корректировать свои учебные действия для преодоления речевых и орфографических ошибок;
- соотносить результат деятельности с поставленной учебной задачей по выделению, характеристике, использованию языковых единиц;
- находить ошибку, допущенную при работе с языковым материалом, находить орфографическую и пунктуационную ошибки;
- сравнивать результаты своей деятельности и деятельности других обучающихся, объективно оценивать их по предложенным критериям.

Совместная деятельность:

- формулировать краткосрочные и долгосрочные цели (индивидуальные с учётом участия в коллективных задачах) в стандартной (типовой) ситуации на основе предложенного учителем формата планирования, распределения промежуточных шагов и сроков;
- принимать цель совместной деятельности, коллективно строить действия по её достижению: распределять роли, договариваться, обсуждать процесс и результат совместной работы;
- проявлять готовность руководить, выполнять поручения, подчиняться, самостоятельно разрешать конфликты;
- ответственно выполнять свою часть работы;
- оценивать свой вклад в общий результат;
- выполнять совместные проектные задания с использованием предложенных образцов.

ПРЕДМЕТНЫЕ РЕЗУЛЬТАТЫ

1 КЛАСС

К концу обучения **в первом классе** обучающийся научится:

- различать слово и предложение; выделять слова из предложений;
- выделять звуки из слова;
- различать гласные и согласные звуки (в том числе различать в словах согласный звук и гласный звук);
- различать ударные и безударные гласные звуки;
- различать согласные звуки: мягкие и твёрдые, звонкие и глухие (вне слова и в слове);
- различать понятия «звук» и «буква»;
- определять количество слогов в слове; делить слова на слоги (простые случаи: слова без стечения согласных); определять в слове ударный слог;
- обозначать на письме мягкость согласных звуков буквами «е», «ё», «ю», «я» и буквой «ь» в конце слова;
- правильно называть буквы русского алфавита; использовать знание последовательности букв русского алфавита для упорядочения небольшого списка слов;

- писать аккуратным разборчивым почерком прописные и строчные буквы, соединения букв, слова;
- применять изученные правила правописания: раздельное написание слов в предложении; знаки препинания в конце предложения: точка, вопросительный и восклицательный знаки; прописная буква в начале предложения и в именах собственных (имена и фамилии людей, клички животных); перенос слов по слогам (простые случаи: слова из слогов типа «согласный + гласный»); гласные после шипящих в сочетаниях «жи», «ши» (в положении под ударением), «ча», «ща», «чу», «щу»; непроверяемые гласные и согласные (перечень слов в орфографическом словаре учебника);
- правильно списывать (без пропусков и искажений букв) слова и предложения, тексты объёмом не более 25 слов;
- писать под диктовку (без пропусков и искажений букв) слова, предложения из 3–5 слов, тексты объёмом не более 20 слов, правописание которых не расходится с произношением;
- находить и исправлять ошибки по изученным правилам;
- понимать прослушанный текст;
- читать вслух и про себя (с пониманием) короткие тексты с соблюдением интонации и пауз в соответствии со знаками препинания в конце предложения;
- находить в тексте слова, значение которых требует уточнения;
- составлять предложение из набора форм слов;
- устно составлять текст из 3–5 предложений по сюжетным картинкам и на основе наблюдений;
- использовать изученные понятия в процессе решения учебных задач.

2 КЛАСС

К концу обучения во **втором классе** обучающийся научится:

- осознавать язык как основное средство общения;
- характеризовать согласные звуки вне слова и в слове по заданным параметрам: согласный парный (непарный) по твёрдости (мягкости); согласный парный (непарный) по звонкости (глухости);

- определять количество слогов в слове; делить слово на слоги (в том числе слова со стечением согласных);
- устанавливать соотношение звукового и буквенного состава слова, в том числе с учётом функций букв «е», «ё», «ю», «я»;
- обозначать на письме мягкость согласных звуков буквой мягкий знак в середине слова;
- находить однокоренные слова;
- выделять в слове корень (простые случаи);
- выделять в слове окончание;
- выявлять в тексте случаи употребления многозначных слов, понимать их значения и уточнять значение по учебным словарям; выявлять случаи употребления синонимов и антонимов (без называния терминов);
- распознавать слова, отвечающие на вопросы «кто?», «что?»;
- распознавать слова, отвечающие на вопросы «что делать?», «что сделать?» и другие;
- распознавать слова, отвечающие на вопросы «какой?», «какая?», «какое?», «какие?»;
- определять вид предложения по цели высказывания и по эмоциональной окраске;
- находить место орфограммы в слове и между словами по изученным правилам;
- применять изученные правила правописания, в том числе: сочетания «чк», «чн», «чт»; «щн»; «нч»; проверяемые безударные гласные в корне слова; парные звонкие и глухие согласные в корне слова; непроверяемые гласные и согласные (перечень слов в орфографическом словаре учебника); прописная буква в именах, отчествах, фамилиях людей, кличках животных, географических названиях; раздельное написание предлогов с именами существительными, разделительный мягкий знак;
- правильно списывать (без пропусков и искажений букв) слова и предложения, тексты объёмом не более 50 слов;
- писать под диктовку (без пропусков и искажений букв) слова, предложения, тексты объёмом не более 45 слов с учётом изученных правил правописания;
- находить и исправлять ошибки по изученным правилам;

- пользоваться толковым, орфографическим, орфоэпическим словарями учебника;
- строить устное диалогическое и монологическое высказывания (2–4 предложения на определённую тему, по наблюдениям) с соблюдением орфоэпических норм, правильной интонации;
- формулировать простые выводы на основе прочитанного (услышанного) устно и письменно (1–2 предложения);
- составлять предложения из слов, устанавливая между ними смысловую связь по вопросам;
- определять тему текста и озаглавливать текст, отражая его тему;
- составлять текст из разрозненных предложений, частей текста;
- писать подробное изложение повествовательного текста объёмом 30–45 слов с использованием вопросов;
- объяснять своими словами значение изученных понятий; использовать изученные понятия в процессе решения учебных задач.

3 КЛАСС

К концу обучения в **третьем классе** обучающийся научится:

- объяснять значение русского языка как государственного языка Российской Федерации;
- характеризовать, сравнивать, классифицировать звуки вне слова и в слове по заданным параметрам;
- производить звуко-буквенный анализ слова (в словах с орфограммами; без транскрибирования);
- определять функцию разделительных мягкого и твёрдого знаков в словах; устанавливать соотношение звукового и буквенного состава, в том числе с учётом функций букв «е», «ё», «ю», «я», в словах с разделительными «ь», «ъ», в словах с непроизносимыми согласными;
- различать однокоренные слова и формы одного и того же слова; различать однокоренные слова и слова с омонимичными корнями (без названия термина); различать однокоренные слова и синонимы;
- находить в словах с однозначно выделяемыми морфемами окончание, корень, приставку, суффикс;

- выявлять случаи употребления синонимов и антонимов; подбирать синонимы и антонимы к словам разных частей речи;
- распознавать слова, употребляемые в прямом и переносном значении (простые случаи);
- определять значение слова в тексте;
- распознавать имена существительные; определять грамматические признаки имён существительных: род, число, падеж; склонять в единственном числе имена существительные с ударными окончаниями;
- распознавать имена прилагательные; определять грамматические признаки имён прилагательных: род, число, падеж;
- изменять имена прилагательные по падежам, числам, родам (в единственном числе) в соответствии с падежом, числом и родом имён существительных;
- распознавать глаголы; различать глаголы, отвечающие на вопросы «что делать?» и «что сделать?»; определять грамматические признаки глаголов: форму времени, число, род (в прошедшем времени); изменять глагол по временам (простые случаи), в прошедшем времени – по родам;
- распознавать личные местоимения (в начальной форме);
- использовать личные местоимения для устранения неоправданных повторов в тексте;
- различать предлоги и приставки;
- определять вид предложения по цели высказывания и по эмоциональной окраске;
- находить главные и второстепенные (без деления на виды) члены предложения;
- распознавать распространённые и нераспространённые предложения;
- находить место орфограммы в слове и между словами по изученным правилам; применять изученные правила правописания, в том числе непроверяемые гласные и согласные (перечень слов в орфографическом словаре учебника); непроизносимые согласные в корне слова; разделительный твёрдый знак; мягкий знак после шипящих на конце имён существительных; не с глаголами; раздельное написание предлогов со словами;

- правильно списывать слова, предложения, тексты объёмом не более 70 слов;
- писать под диктовку тексты объёмом не более 65 слов с учётом изученных правил правописания;
- находить и исправлять ошибки по изученным правилам;
- понимать тексты разных типов, находить в тексте заданную информацию;
- формулировать устно и письменно на основе прочитанной (услышанной) информации простые выводы (1–2 предложения);
- строить устное диалогическое и монологическое высказывания (3–5 предложений на определённую тему, по результатам наблюдений) с соблюдением орфоэпических норм, правильной интонации; создавать небольшие устные и письменные тексты (2–4 предложения), содержащие приглашение, просьбу, извинение, благодарность, отказ, с использованием норм речевого этикета;
- определять связь предложений в тексте (с помощью личных местоимений, синонимов, союзов «и», «а», «но»);
- определять ключевые слова в тексте;
- определять тему текста и основную мысль текста;
- выявлять части текста (абзацы) и отражать с помощью ключевых слов или предложений их смысловое содержание;
- составлять план текста, создавать по нему текст и корректировать текст;
- писать подробное изложение по заданному, коллективно или самостоятельно составленному плану;
- объяснять своими словами значение изученных понятий, использовать изученные понятия в процессе решения учебных задач;
- уточнять значение слова с помощью толкового словаря.

4 КЛАСС

К концу обучения **в четвёртом классе** обучающийся научится:

- осознавать многообразие языков и культур на территории Российской Федерации, осознавать язык как одну из главных духовно-нравственных ценностей народа;

- объяснять роль языка как основного средства общения;
- объяснять роль русского языка как государственного языка Российской Федерации и языка межнационального общения;
- осознавать правильную устную и письменную речь как показатель общей культуры человека;
- проводить звуко-буквенный разбор слов (в соответствии с предложенным в учебнике алгоритмом);
- подбирать к предложенным словам синонимы; подбирать к предложенным словам антонимы;
- выявлять в речи слова, значение которых требует уточнения, определять значение слова по контексту;
- проводить разбор по составу слов с однозначно выделяемыми морфемами; составлять схему состава слова; соотносить состав слова с представленной схемой;
- устанавливать принадлежность слова к определённой части речи (в объёме изученного) по комплексу освоенных грамматических признаков;
- определять грамматические признаки имён существительных: склонение, род, число, падеж; проводить разбор имени существительного как части речи;
- определять грамматические признаки имён прилагательных: род (в единственном числе), число, падеж; проводить разбор имени прилагательного как части речи;
- устанавливать (находить) неопределённую форму глагола; определять грамматические признаки глаголов: спряжение, время, лицо (в настоящем и будущем времени), число, род (в прошедшем времени в единственном числе); изменять глаголы в настоящем и будущем времени по лицам и числам (спрягать); проводить разбор глагола как части речи;
- определять грамматические признаки личного местоимения в начальной форме: лицо, число, род (у местоимений 3го лица в единственном числе); использовать личные местоимения для устранения неоправданных повторов в тексте;
- различать предложение, словосочетание и слово;
- классифицировать предложения по цели высказывания и по эмоциональной окраске;
- различать распространённые и нераспространённые предложения;

- распознавать предложения с однородными членами; составлять предложения с однородными членами; использовать предложения с однородными членами в речи;
- разграничивать простые распространённые и сложные предложения, состоящие из двух простых (сложносочинённые с союзами «и», «а», «но» и бессоюзные сложные предложения без называния терминов); составлять простые распространённые и сложные предложения, состоящие из двух простых (сложносочинённые с союзами «и», «а», «но» и бессоюзные сложные предложения без называния терминов);
- производить синтаксический разбор простого предложения;
- находить место орфограммы в слове и между словами по изученным правилам;
- применять изученные правила правописания, в том числе: непроверяемые гласные и согласные (перечень слов в орфографическом словаре учебника); безударные падежные окончания имён существительных кроме существительных на «-мя», «-ий», «-ие», «-ия», на «-ья», например, «гостья»; на «-ье», например, ожерелье во множественном числе, а также кроме собственных имён существительных на «-ов», «-ин», «-ий»); безударные падежные окончания имён прилагательных; мягкий знак после шипящих на конце глаголов в форме 2-го лица единственного числа; наличие или отсутствие мягкого знака в глаголах на «-ться» и «-тся»; безударные личные окончания глаголов; знаки препинания в предложениях с однородными членами, соединёнными союзами «и», «а», «но» и без союзов;
- правильно списывать тексты объёмом не более 85 слов;
- писать под диктовку тексты объёмом не более 80 слов с учётом изученных правил правописания;
- находить и исправлять орфографические и пунктуационные ошибки по изученным правилам;
- осознавать ситуацию общения (с какой целью, с кем, где происходит общение); выбирать языковые средства в ситуации общения;
- строить устное диалогическое и монологическое высказывания (4–6 предложений), соблюдая орфоэпические нормы, правильную интонацию, нормы речевого взаимодействия;

- создавать небольшие устные и письменные тексты (3–5 предложений) для конкретной ситуации письменного общения (письма, поздравительные открытки, объявления и другие);
- определять тему и основную мысль текста; самостоятельно озаглавливать текст с использованием темы или основной мысли;
- корректировать порядок предложений и частей текста;
- составлять план к заданным текстам;
- осуществлять подробный пересказ текста (устно и письменно);
- осуществлять выборочный пересказ текста (устно);
- писать (после предварительной подготовки) сочинения по заданным темам;
- осуществлять в процессе изучающего чтения поиск информации; формулировать устно и письменно простые выводы на основе прочитанной (услышанной) информации; интерпретировать и обобщать содержащуюся в тексте информацию; использовать ознакомительное чтение в соответствии с поставленной задачей;
- объяснять своими словами значение изученных понятий; использовать изученные понятия;
- уточнять значение слова с помощью справочных изданий, в том числе из числа верифицированных электронных ресурсов, включённых в федеральный перечень.

ТЕМАТИЧЕСКОЕ ПЛАНИРОВАНИЕ

1 КЛАСС

№ п/п	Наименование разделов и тем программы	Количество часов			Электронные (цифровые) образовательные ресурсы
		Всего	Контрольные работы	Практические работы	
Раздел 1. Обучение грамоте					
1.1	Слово и предложение	5			Библиотека ЦОК https://m.edsoo.ru/7f410de8
1.2	Фонетика	23			Библиотека ЦОК https://m.edsoo.ru/7f411da6
1.3	Письмо	70			Библиотека ЦОК https://m.edsoo.ru/7f410de8
1.4	Развитие речи	2			Библиотека ЦОК https://m.edsoo.ru/7f411da6
Итого по разделу		100			
Раздел 2. Систематический курс					
2.1	Общие сведения о языке	1			Библиотека ЦОК https://m.edsoo.ru/7f410de8
2.2	Фонетика	4			Библиотека ЦОК https://m.edsoo.ru/7f411da6
2.3	Графика	4			Библиотека ЦОК https://m.edsoo.ru/7f410de8
2.4	Лексика и морфология	12			Библиотека ЦОК https://m.edsoo.ru/7f411da6
2.5	Синтаксис	5			Библиотека ЦОК

					https://m.edsoo.ru/7f410de8
2.6	Орфография и пунктуация	14			Библиотека ЦОК https://m.edsoo.ru/7f411da6
2.7	Развитие речи	10			Библиотека ЦОК https://m.edsoo.ru/7f410de8
Итого по разделу		50			
Резервное время		15			
ОБЩЕЕ КОЛИЧЕСТВО ЧАСОВ ПО ПРОГРАММЕ		165	0	0	

2 КЛАСС

№ п/п	Наименование разделов и тем программы	Количество часов			Электронные (цифровые) образовательные ресурсы
		Всего	Контрольные работы	Практические работы	
1	Общие сведения о языке	1			Библиотека ЦОК https://m.edsoo.ru/7f410de8
2	Фонетика и графика	6			Библиотека ЦОК https://m.edsoo.ru/7f411da6
3	Лексика	10			Библиотека ЦОК https://m.edsoo.ru/7f410de8
4	Состав слова	14			Библиотека ЦОК https://m.edsoo.ru/7f411da6
5	Морфология	19			Библиотека ЦОК https://m.edsoo.ru/7f410de8
6	Синтаксис	8			Библиотека ЦОК https://m.edsoo.ru/7f411da6
7	Орфография и пунктуация	50	8		Библиотека ЦОК https://m.edsoo.ru/7f410de8
8	Развитие речи	30			Библиотека ЦОК https://m.edsoo.ru/7f411da6
Резервное время		32			
ОБЩЕЕ КОЛИЧЕСТВО ЧАСОВ ПО ПРОГРАММЕ		170	8	0	

3 КЛАСС

№ п/п	Наименование разделов и тем программы	Количество часов			Электронные (цифровые) образовательные ресурсы
		Всего	Контрольные работы	Практические работы	
1	Общие сведения о языке	1			Библиотека ЦОК https://m.edsoo.ru/7f410de8
2	Фонетика и графика	2			Библиотека ЦОК https://m.edsoo.ru/7f410de8
3	Лексика	5			Библиотека ЦОК https://m.edsoo.ru/7f410de8
4	Состав слова	8			Библиотека ЦОК https://m.edsoo.ru/7f410de8
5	Морфология	43			Библиотека ЦОК https://m.edsoo.ru/7f410de8
6	Синтаксис	13			Библиотека ЦОК https://m.edsoo.ru/7f410de8
7	Орфография и пунктуация	50			Библиотека ЦОК https://m.edsoo.ru/7f410de8
8	Развитие речи	30			Библиотека ЦОК https://m.edsoo.ru/7f410de8
Резервное время		18	2		
ОБЩЕЕ КОЛИЧЕСТВО ЧАСОВ ПО ПРОГРАММЕ		170	2	0	

4 КЛАСС

№ п/п	Наименование разделов и тем программы	Количество часов			Электронные (цифровые) образовательные ресурсы
		Всего	Контрольные работы	Практические работы	
1	Общие сведения о языке	1			Библиотека ЦОК https://m.edsoo.ru/7f411da6
2	Фонетика и графика	2			Библиотека ЦОК https://m.edsoo.ru/7f411da6
3	Лексика	5			Библиотека ЦОК https://m.edsoo.ru/7f411da6
4	Состав слова	5			Библиотека ЦОК https://m.edsoo.ru/7f411da6
5	Морфология	43			Библиотека ЦОК https://m.edsoo.ru/7f411da6
6	Синтаксис	16			Библиотека ЦОК https://m.edsoo.ru/7f411da6
7	Орфография и пунктуация	50			Библиотека ЦОК https://m.edsoo.ru/7f411da6
8	Развитие речи	30			Библиотека ЦОК https://m.edsoo.ru/7f411da6
Резервное время		18	2		
ОБЩЕЕ КОЛИЧЕСТВО ЧАСОВ ПО ПРОГРАММЕ		170	2	0	

**ВАРИАНТ 1. ПОУРОЧНОЕ ПЛАНИРОВАНИЕ ДЛЯ ПЕДАГОГОВ, ИСПОЛЬЗУЮЩИХ УЧЕБНИКИ
«АЗБУКА» (АВТОРЫ В.Г. ГОРЕЦКИЙ И ДР.), «РУССКИЙ ЯЗЫК. 1-4 КЛАСС. (АВТОРЫ В.П.
КАНАКИНА, В.Г. ГОРЕЦКИЙ)
1 КЛАСС**

№ п/п	Тема урока	Количество часов			Дата изучения	Электронные цифровые образовательные ресурсы
		Всего	Контрольные работы	Практические работы		
1	Совместное составление небольших рассказов о любимых играх	1				Библиотека ЦОК https://m.edsoo.ru/f84423d4
2	Совместное составление небольших рассказов о любимом дне	1				Библиотека ЦОК https://m.edsoo.ru/f841ebc8
3	Различение предложения и слова	1				Библиотека ЦОК https://m.edsoo.ru/f84228ae
4	Работа с предложением: выделение слов, изменение их порядка. Различение предложения и слова. Закрепление	1				Библиотека ЦОК https://m.edsoo.ru/fa251adc , https://m.edsoo.ru/fa251d48
5	Составление предложения из слов. Работа с предложением	1				Библиотека ЦОК https://m.edsoo.ru/f84423d4
6	Составление предложения из слов	1				Библиотека ЦОК https://m.edsoo.ru/f841ebc8
7	Слово как объект изучения.	1				Библиотека ЦОК

	Различение слова и обозначаемого им предмета					https://m.edsoo.ru/f84228ae
8	Звуки речи. Интонационное выделение звука в слове	1				Библиотека ЦОК https://m.edsoo.ru/fa251adc , https://m.edsoo.ru/fa251d48
9	Определяем самый частый звук в стихотворении	1				Библиотека ЦОК https://m.edsoo.ru/f84423d4
10	Различаем первые звуки в словах	1				Библиотека ЦОК https://m.edsoo.ru/f841ebc8
11	Устанавливаем последовательность звуков в слове	1				Библиотека ЦОК https://m.edsoo.ru/f84228ae
12	Сравниваем слова, различающиеся одним звуком	1				Библиотека ЦОК https://m.edsoo.ru/fa251adc , https://m.edsoo.ru/fa251d48
13	Проводим параллельные линии	1				Библиотека ЦОК https://m.edsoo.ru/f84423d4
14	Отрабатываем параллельные линии	1				Библиотека ЦОК https://m.edsoo.ru/f841ebc8
15	Ориентируемся на рабочей строке	1				Библиотека ЦОК https://m.edsoo.ru/f84228ae
16	Пишем элементы букв	1				Библиотека ЦОК https://m.edsoo.ru/fa251adc , https://m.edsoo.ru/fa251d48
17	Особенность гласных звуков	1				Библиотека ЦОК https://m.edsoo.ru/f84423d4
18	Отрабатываем письмо элементов букв	1				Библиотека ЦОК https://m.edsoo.ru/f841ebc8

19	Письмо строчной и заглавной букв А, а	1				Библиотека ЦОК https://m.edsoo.ru/f84228ae
20	Закрепление написания строчной и заглавной букв А, а	1				Библиотека ЦОК https://m.edsoo.ru/fa251adc , https://m.edsoo.ru/fa251d48
21	Слогообразующая функция гласных звуков	1				Библиотека ЦОК https://m.edsoo.ru/f84423d4
22	Письмо строчной и заглавной букв О, о	1				Библиотека ЦОК https://m.edsoo.ru/f841ebc8
23	Закрепление написания строчной и заглавной букв О, о	1				Библиотека ЦОК https://m.edsoo.ru/f84228ae
24	Письмо строчной и заглавной букв И, и	1				Библиотека ЦОК https://m.edsoo.ru/fa251adc , https://m.edsoo.ru/fa251d48
25	Отрабатываем умение определять количество слогов в слове	1				Библиотека ЦОК https://m.edsoo.ru/f84423d4
26	Закрепление написания строчной и заглавной букв И, и	1				Библиотека ЦОК https://m.edsoo.ru/f841ebc8
27	Письмо строчной буквы ы	1				Библиотека ЦОК https://m.edsoo.ru/f84228ae
28	Письмо строчной и заглавной букв У, у	1				Библиотека ЦОК https://m.edsoo.ru/fa251adc , https://m.edsoo.ru/fa251d48
29	Закрепление написания строчной и заглавной букв	1				Библиотека ЦОК https://m.edsoo.ru/f84423d4

	У, у					
30	Повторяем особенности гласных звуков	1				Библиотека ЦОК https://m.edsoo.ru/f841ebc8
31	Сравниваем начертания изученных букв, обозначающих гласные звуки	1				Библиотека ЦОК https://m.edsoo.ru/f84228ae
32	Пишем буквы, обозначающие гласные звуки	1				Библиотека ЦОК https://m.edsoo.ru/fa251adc , https://m.edsoo.ru/fa251d48
33	Письмо строчной и заглавной букв Н, н	1				Библиотека ЦОК https://m.edsoo.ru/f84423d4
34	Закрепление написания строчной и заглавной букв Н, н	1				Библиотека ЦОК https://m.edsoo.ru/f841ebc8
35	Звуковой анализ слов, работа со звуковыми моделями слов	1				Библиотека ЦОК https://m.edsoo.ru/f84228ae
36	Письмо строчной и заглавной букв С, с	1				Библиотека ЦОК https://m.edsoo.ru/fa251adc , https://m.edsoo.ru/fa251d48
37	Закрепление написания строчной и заглавной букв С, с	1				Библиотека ЦОК https://m.edsoo.ru/f84423d4
38	Письмо строчной и заглавной букв К, к	1				Библиотека ЦОК https://m.edsoo.ru/f841ebc8
39	Закрепление написания строчной и заглавной букв	1				Библиотека ЦОК https://m.edsoo.ru/f84228ae

	К, к					
40	Письмо строчной и заглавной букв Т, т	1				Библиотека ЦОК https://m.edsoo.ru/fa251adc , https://m.edsoo.ru/fa251d48
41	Закрепление написания строчной и заглавной букв Т, т	1				Библиотека ЦОК https://m.edsoo.ru/f84423d4
42	Письмо строчной и заглавной букв Л, л	1				Библиотека ЦОК https://m.edsoo.ru/f841ebc8
43	Закрепление написания строчной и заглавной букв Л, л	1				Библиотека ЦОК https://m.edsoo.ru/f84228ae
44	Письмо строчной и заглавной букв Р, р	1				Библиотека ЦОК https://m.edsoo.ru/fa251adc , https://m.edsoo.ru/fa251d48
45	Особенность согласных звуков, обозначаемых изучаемыми буквами: непарные звонкие	1				Библиотека ЦОК https://m.edsoo.ru/f84423d4
46	Закрепление написания строчной и заглавной букв Р, р	1				Библиотека ЦОК https://m.edsoo.ru/f841ebc8
47	Письмо строчной и заглавной букв В, в	1				Библиотека ЦОК https://m.edsoo.ru/f84228ae
48	Закрепление написания строчной и заглавной букв В, в	1				Библиотека ЦОК https://m.edsoo.ru/fa251adc , https://m.edsoo.ru/fa251d48
49	Письмо строчной и	1				Библиотека ЦОК

	заглавной букв Е, е					https://m.edsoo.ru/f84423d4
50	Звуковой анализ слов, работа со звуковыми моделями слов	1				Библиотека ЦОК https://m.edsoo.ru/f841ebc8
51	Закрепление написания строчной и заглавной букв Е, е	1				Библиотека ЦОК https://m.edsoo.ru/f84228ae
52	Письмо строчной и заглавной букв П, п	1				Библиотека ЦОК https://m.edsoo.ru/fa251adc , https://m.edsoo.ru/fa251d48
53	Закрепление написания строчной и заглавной букв П, п	1				Библиотека ЦОК https://m.edsoo.ru/f84423d4
54	Письмо строчной и заглавной букв М, м	1				Библиотека ЦОК https://m.edsoo.ru/f841ebc8
55	Различаем звонкие и глухие согласные	1				Библиотека ЦОК https://m.edsoo.ru/f84228ae
56	Закрепление написания строчной и заглавной букв М, м	1				Библиотека ЦОК https://m.edsoo.ru/fa251adc , https://m.edsoo.ru/fa251d48
57	Письмо строчной и заглавной букв З, з	1				Библиотека ЦОК https://m.edsoo.ru/f84423d4
58	Закрепление написания строчной и заглавной букв З, з	1				Библиотека ЦОК https://m.edsoo.ru/f841ebc8
59	Письмо строчной и заглавной букв Б, б	1				Библиотека ЦОК https://m.edsoo.ru/f84228ae
60	Звуковой анализ слов,	1				Библиотека ЦОК

	работа со звуковыми моделями слов					https://m.edsoo.ru/fa251adc , https://m.edsoo.ru/fa251d48
61	Закрепление написания строчной и заглавной букв Б, б	1				Библиотека ЦОК https://m.edsoo.ru/f84423d4
62	Письмо строчной и заглавной букв Д, д	1				Библиотека ЦОК https://m.edsoo.ru/f841ebc8
63	Закрепление написания строчной и заглавной букв Д, д	1				Библиотека ЦОК https://m.edsoo.ru/f84228ae
64	Особенность согласных звуков, обозначаемых изучаемыми буквами: парные по звонкости-глухости согласные	1				Библиотека ЦОК https://m.edsoo.ru/fa251adc , https://m.edsoo.ru/fa251d48
65	Письмо строчной и заглавной букв Я, я	1				Библиотека ЦОК https://m.edsoo.ru/f84423d4
66	Закрепление написания строчной и заглавной букв Я, я	1				Библиотека ЦОК https://m.edsoo.ru/f841ebc8
67	Письмо строчной и заглавной букв Г, г	1				Библиотека ЦОК https://m.edsoo.ru/f84228ae
68	Закрепление написания строчной и заглавной букв Г, г	1				Библиотека ЦОК https://m.edsoo.ru/fa251adc , https://m.edsoo.ru/fa251d48
69	Письмо строчной и заглавной букв Ч, ч	1				Библиотека ЦОК https://m.edsoo.ru/f84423d4
70	Твёрдые и мягкие согласные	1				Библиотека ЦОК

	звуки					https://m.edsoo.ru/f841ebc8
71	Закрепление написания строчной и заглавной букв Ч, ч	1				Библиотека ЦОК https://m.edsoo.ru/f84228ae
72	Письмо строчной буквы ь	1				Библиотека ЦОК https://m.edsoo.ru/fa251adc , https://m.edsoo.ru/fa251d48
73	Отрабатываем умение проводить звуковой анализ. Подбор слов, соответствующих заданной модели. Функции буквы ь	1				Библиотека ЦОК https://m.edsoo.ru/f84423d4
74	Письмо строчной и заглавной букв Ш, ш	1				Библиотека ЦОК https://m.edsoo.ru/f841ebc8
75	Подбор слов, соответствующих заданной модели	1				Библиотека ЦОК https://m.edsoo.ru/f84228ae
76	Закрепление написания строчной и заглавной букв Щ, щ	1				Библиотека ЦОК https://m.edsoo.ru/fa251adc , https://m.edsoo.ru/fa251d48
77	Письмо строчной и заглавной букв Ж, ж	1				Библиотека ЦОК https://m.edsoo.ru/f84423d4
78	Закрепление написания строчной и заглавной букв Ж, ж	1				Библиотека ЦОК https://m.edsoo.ru/f841ebc8
79	Особенности шипящих звуков	1				Библиотека ЦОК https://m.edsoo.ru/f84228ae
80	Письмо строчной и	1				Библиотека ЦОК

	заглавной букв Ё, ё					https://m.edsoo.ru/fa251adc , https://m.edsoo.ru/fa251d48
81	Закрепление написания строчной и заглавной букв Ё, ё	1				Библиотека ЦОК https://m.edsoo.ru/f84423d4
82	Письмо строчной и заглавной букв Й, й	1				Библиотека ЦОК https://m.edsoo.ru/f841ebc8
83	Закрепление написания строчной и заглавной букв Й, й. Особенность согласных звуков, обозначаемых изучаемыми буквами	1				Библиотека ЦОК https://m.edsoo.ru/f84228ae
84	Письмо строчной и заглавной букв Х, х	1				Библиотека ЦОК https://m.edsoo.ru/fa251adc , https://m.edsoo.ru/fa251d48
85	Закрепление написания строчной и заглавной букв Х, х	1				Библиотека ЦОК https://m.edsoo.ru/f84423d4
86	Письмо строчной и заглавной букв Ю, ю	1				Библиотека ЦОК https://m.edsoo.ru/f841ebc8
87	Закрепление написания строчной и заглавной букв Ю, ю	1				Библиотека ЦОК https://m.edsoo.ru/f84228ae
88	Письмо строчной и заглавной букв Ц, ц	1				Библиотека ЦОК https://m.edsoo.ru/fa251adc , https://m.edsoo.ru/fa251d48
89	Закрепление написания строчной и заглавной букв Ц, ц	1				Библиотека ЦОК https://m.edsoo.ru/f84423d4

90	Тренируемся подбирать слова, соответствующие заданной модели	1				Библиотека ЦОК https://m.edsoo.ru/f841ebc8
91	Письмо строчной и заглавной букв Э, э	1				Библиотека ЦОК https://m.edsoo.ru/f84228ae
92	Закрепление написания строчной и заглавной букв Э, э	1				Библиотека ЦОК https://m.edsoo.ru/fa251adc , https://m.edsoo.ru/fa251d48
93	Письмо строчной и заглавной букв Щ, щ	1				Библиотека ЦОК https://m.edsoo.ru/f84423d4
94	Закрепление написания строчной и заглавной букв Щ, щ	1				Библиотека ЦОК https://m.edsoo.ru/f841ebc8
95	Особенность согласных звуков, обозначаемых изучаемыми буквами: непарные глухие	1				Библиотека ЦОК https://m.edsoo.ru/f84228ae
96	Письмо строчной и заглавной букв Ф, ф	1				Библиотека ЦОК https://m.edsoo.ru/fa251adc , https://m.edsoo.ru/fa251d48
97	Закрепление написания строчной и заглавной букв Ф, ф	1				Библиотека ЦОК https://m.edsoo.ru/f84423d4
98	Построение моделей звукового состава слов	1				Библиотека ЦОК https://m.edsoo.ru/f841ebc8
99	Обобщаем знания о согласных звуках	1				Библиотека ЦОК https://m.edsoo.ru/f84228ae
100	Письмо строчной буквы ь	1				Библиотека ЦОК

						https://m.edsoo.ru/fa251adc , https://m.edsoo.ru/fa251d48
101	Резервный урок. Отработка написания букв, написание которых вызывает трудности у учащихся класса	1				Библиотека ЦОК https://m.edsoo.ru/f84423d4
102	Резервный урок. Отработка написания букв, написание которых вызывает трудности у учащихся класса	1				Библиотека ЦОК https://m.edsoo.ru/f841ebc8
103	Резервный урок. Отработка написания букв, написание которых вызывает трудности у учащихся класса	1				Библиотека ЦОК https://m.edsoo.ru/f84228ae
104	Резервный урок. Отрабатываем умение определять количество слогов в слове	1				Библиотека ЦОК https://m.edsoo.ru/fa251adc , https://m.edsoo.ru/fa251d48
105	Резервный урок. Раздельное написание слов в предложении	1				Библиотека ЦОК https://m.edsoo.ru/f84423d4
106	Язык как основное средство человеческого общения	1				Библиотека ЦОК https://m.edsoo.ru/f841ebc8
107	Речь как основная форма общения между людьми	1				Библиотека ЦОК https://m.edsoo.ru/f84228ae
108	Текст как единица речи	1				Библиотека ЦОК https://m.edsoo.ru/fa251adc , https://m.edsoo.ru/fa251d48

109	Предложение как единица языка	1				Библиотека ЦОК https://m.edsoo.ru/f84423d4
110	Правила оформления предложений: заглавная буква в начале и знак в конце предложения. Как правильно записать предложение. Введение алгоритма списывания предложений	1				Библиотека ЦОК https://m.edsoo.ru/f841ebc8
111	Слово и предложение: сходство и различие. Как составить предложение из набора слов	1				Библиотека ЦОК https://m.edsoo.ru/f84228ae
112	Установление связи слов в предложении при помощи смысловых вопросов	1				Библиотека ЦОК https://m.edsoo.ru/fa251adc , https://m.edsoo.ru/fa251d48
113	Составление предложений из набора форм слов. Отработка алгоритма записи слов и предложений	1				Библиотека ЦОК https://m.edsoo.ru/f84423d4
114	Восстановление деформированных предложений	1				Библиотека ЦОК https://m.edsoo.ru/f841ebc8
115	Ситуации общения. Диалог	1				Библиотека ЦОК https://m.edsoo.ru/f84228ae
116	Слово как единица языка. Значение слова	1				Библиотека ЦОК https://m.edsoo.ru/fa251adc , https://m.edsoo.ru/fa251d48

117	Составление небольших устных рассказов	1				Библиотека ЦОК https://m.edsoo.ru/f84423d4
118	Слова, называющие предметы	1				Библиотека ЦОК https://m.edsoo.ru/f841ebc8
119	Слова, отвечающие на вопросы кто?, что? Составление предложений из набора слов	1				Библиотека ЦОК https://m.edsoo.ru/f84228ae
120	Слова, называющие признаки предмета	1				Библиотека ЦОК https://m.edsoo.ru/fa251adc , https://m.edsoo.ru/fa251d48
121	Слова, отвечающие на вопросы какой?, какая? какое?, какие?	1				Библиотека ЦОК https://m.edsoo.ru/f84423d4
122	Слова, называющие действия предмета	1				Библиотека ЦОК https://m.edsoo.ru/f841ebc8
123	Слова, отвечающие на вопросы что делать?, что сделать?	1				Библиотека ЦОК https://m.edsoo.ru/f84228ae
124	Отрабатываем умение задать вопрос к слову	1				Библиотека ЦОК https://m.edsoo.ru/fa251adc , https://m.edsoo.ru/fa251d48
125	Наблюдаем за значениями слов. Сколько значений может быть у слова	1				Библиотека ЦОК https://m.edsoo.ru/f84423d4
126	Отработка алгоритма списывания текста	1				Библиотека ЦОК https://m.edsoo.ru/f841ebc8
127	Слова, близкие по значению.	1				Библиотека ЦОК

	Отработка алгоритма списывания предложений					https://m.edsoo.ru/f84228ae
128	Наблюдение в тексте за словами, близкими по значению	1				Библиотека ЦОК https://m.edsoo.ru/fa251adc , https://m.edsoo.ru/fa251d48
129	Речевой этикет: ситуация обращение с просьбой. Какие слова мы называем вежливыми	1				Библиотека ЦОК https://m.edsoo.ru/f84423d4
130	Речевой этикет: ситуация благодарности. Мягкий знак. Когда употребляется в словах буква ь	1				Библиотека ЦОК https://m.edsoo.ru/f841ebc8
131	Слог. Определение количества слогов в слове. Ударный слог. Деление слов на слоги	1				Библиотека ЦОК https://m.edsoo.ru/f84228ae
132	Отработка правила переноса слов. Когда нужен перенос слова	1				Библиотека ЦОК https://m.edsoo.ru/fa251adc , https://m.edsoo.ru/fa251d48
133	Установление соотношения звукового и буквенного состава слова. Объяснительное письмо слов и предложений	1				Библиотека ЦОК https://m.edsoo.ru/f84423d4
134	Алфавит	1				Библиотека ЦОК https://m.edsoo.ru/f841ebc8
135	Использование алфавита для упорядочения списка слов	1				Библиотека ЦОК https://m.edsoo.ru/f84228ae

136	Звуки речи. Гласные и согласные звуки, их различение	1				Библиотека ЦОК https://m.edsoo.ru/fa251adc , https://m.edsoo.ru/fa251d48
137	Речевой этикет: ситуация знакомства	1				Библиотека ЦОК https://m.edsoo.ru/f84423d4
138	Гласные ударные и безударные. Ударение в слове	1				Библиотека ЦОК https://m.edsoo.ru/f841ebc8
139	Резервный урок. Как обозначить буквой безударный гласный звук	1				Библиотека ЦОК https://m.edsoo.ru/f84228ae
140	Общее представление о родственных словах. Объяснительное письмо слов	1				Библиотека ЦОК https://m.edsoo.ru/fa251adc , https://m.edsoo.ru/fa251d48
141	Учимся запоминать слова с непроверяемыми гласными и согласными	1				Библиотека ЦОК https://m.edsoo.ru/f84423d4
142	Составление небольших устных рассказов на основе наблюдений	1				Библиотека ЦОК https://m.edsoo.ru/f841ebc8
143	Резервный урок. Буквы И и Й. Перенос слов со строки на строку	1				Библиотека ЦОК https://m.edsoo.ru/f84228ae
144	Функции букв е, ё, ю, я. Как обозначить на письме мягкость согласных звуков	1				Библиотека ЦОК https://m.edsoo.ru/fa251adc , https://m.edsoo.ru/fa251d48
145	Восстановление	1				Библиотека ЦОК

	деформированного текста. Когда употребляется в словах буква ь					https://m.edsoo.ru/f84423d4
146	Согласные звуки: систематизация знаний. Глухие и звонкие согласные звуки	1				Библиотека ЦОК https://m.edsoo.ru/f841ebc8
147	Резервный урок. Как обозначить буквой парный по глухости-звонкости согласный звук	1				Библиотека ЦОК https://m.edsoo.ru/f84228ae
148	Обучение приемам самопроверки после списывания текста. Правописание букв парных по глухости-звонкости согласных	1				Библиотека ЦОК https://m.edsoo.ru/fa251adc , https://m.edsoo.ru/fa251d48
149	Правописание сочетаний чк, чн. Шипящие согласные звуки	1				Библиотека ЦОК https://m.edsoo.ru/f84423d4
150	Закрепление правописания слов с сочетаниями чк, чн. Объяснительное письмо слов и предложений	1				Библиотека ЦОК https://m.edsoo.ru/f841ebc8
151	Гласные после шипящих в сочетаниях жи, ши (в положении под ударением)	1				Библиотека ЦОК https://m.edsoo.ru/f84228ae
152	Закрепление правописания гласных после шипящих в	1				Библиотека ЦОК https://m.edsoo.ru/fa251adc ,

	сочетаниях жи, ши					https://m.edsoo.ru/fa251d48
153	Гласные после шипящих в сочетаниях ча, ща, чу, шу	1				Библиотека ЦОК https://m.edsoo.ru/f84423d4
154	Речевой этикет: ситуация извинения	1				Библиотека ЦОК https://m.edsoo.ru/f841ebc8
155	Закрепление правописания гласных после шипящих в сочетаниях ча, ща, чу, шу	1				Библиотека ЦОК https://m.edsoo.ru/f84228ae
156	Заглавная буква в именах собственных: в именах и фамилиях людей. Заглавная буква в именах собственных: в кличках животных	1				Библиотека ЦОК https://m.edsoo.ru/fa251adc , https://m.edsoo.ru/fa251d48
157	Знаки препинания в конце предложения: точка, вопросительный и восклицательный знаки	1				Библиотека ЦОК https://m.edsoo.ru/f84423d4
158	Резервный урок. Перенос слов со строки на строку	1				Библиотека ЦОК https://m.edsoo.ru/f841ebc8
159	Резервный урок. Объяснительное письмо под диктовку слов	1				Библиотека ЦОК https://m.edsoo.ru/f84228ae
160	Резервный урок. Объяснительное письмо под диктовку слов	1				Библиотека ЦОК https://m.edsoo.ru/fa251adc , https://m.edsoo.ru/fa251d48
161	Резервный урок. Объяснительное письмо под диктовку слов и	1				Библиотека ЦОК https://m.edsoo.ru/f84423d4

	предложений					
162	Резервный урок. Объяснительная запись под диктовку текста	1				Библиотека ЦОК https://m.edsoo.ru/f841ebc8
163	Объяснительный диктант	1				Библиотека ЦОК https://m.edsoo.ru/f84228ae
164	Резервный урок. Как составить предложение из набора слов	1				Библиотека ЦОК https://m.edsoo.ru/fa251adc , https://m.edsoo.ru/fa251d48
165	Резервный урок. Составление из набора форм слов предложений	1				Библиотека ЦОК https://m.edsoo.ru/f84423d4
ОБЩЕЕ КОЛИЧЕСТВО ЧАСОВ ПО ПРОГРАММЕ		165	0	0		

2 КЛАСС

№ п/п	Тема урока	Количество часов			Дата изучения	Электронные цифровые образовательные ресурсы
		Всего	Контрольные работы	Практические работы		
1	Язык как явление национальной культуры. Многообразие языкового пространства России и мира. Наша речь и наш язык	1				Библиотека ЦОК https://m.edsoo.ru/f84423d4
2	Диалогическая форма речи	1				Библиотека ЦОК https://m.edsoo.ru/f841ebc8
3	Резервный урок по разделу лексика: о происхождении слов	1				Библиотека ЦОК https://m.edsoo.ru/fa251adc , https://m.edsoo.ru/fa251d48
4	Текст	1				Библиотека ЦОК https://m.edsoo.ru/f8422d40
5	Признаки текста: смысловое единство предложений в тексте; последовательность предложений в тексте; выражение в тексте законченной мысли	1				Библиотека ЦОК https://m.edsoo.ru/f84423d4
6	Тема текста	1				Библиотека ЦОК https://m.edsoo.ru/f841ebc8
7	Основная мысль	1				Библиотека ЦОК https://m.edsoo.ru/fa251adc , https://m.edsoo.ru/fa251d48

8	Заглавие текста	1				Библиотека ЦОК https://m.edsoo.ru/f8422d40
9	Подбор заголовков к предложенным текстам	1				Библиотека ЦОК https://m.edsoo.ru/f84423d4
10	Отработка умения подбирать заголовки к предложенным текстам. Отражение в заголовке темы или основной мысли текста	1				Библиотека ЦОК https://m.edsoo.ru/f841ebc8
11	Последовательность частей текста (абзацев). Абзац. Красная строка	1				Библиотека ЦОК https://m.edsoo.ru/fa251adc , https://m.edsoo.ru/fa251d48
12	Корректирование текстов с нарушенным порядком предложений. Тренинг	1				Библиотека ЦОК https://m.edsoo.ru/f8422d40
13	Отработка умения корректировать тексты с нарушенным порядком предложений	1				Библиотека ЦОК https://m.edsoo.ru/f84423d4
14	Корректирование текстов с нарушенным порядком абзацев	1				Библиотека ЦОК https://m.edsoo.ru/f841ebc8
15	Отработка умения корректировать тексты с нарушенным порядком абзацев	1				Библиотека ЦОК https://m.edsoo.ru/fa251adc , https://m.edsoo.ru/fa251d48
16	Предложение как единица языка	1				Библиотека ЦОК https://m.edsoo.ru/f8422d40

17	Предложение и слово	1				Библиотека ЦОК https://m.edsoo.ru/f84423d4
18	Связь слов в предложении	1				Библиотека ЦОК https://m.edsoo.ru/f841ebc8
19	Виды предложений по цели высказывания	1				Библиотека ЦОК https://m.edsoo.ru/fa251adc , https://m.edsoo.ru/fa251d48
20	Повествовательные, вопросительные, побудительные предложения	1				Библиотека ЦОК https://m.edsoo.ru/f8422d40
21	Восклицательные и невосклицательные предложения	1				Библиотека ЦОК https://m.edsoo.ru/f84423d4
22	Наблюдение за выделением в устной речи одного из слов предложения (логическое ударение)	1				Библиотека ЦОК https://m.edsoo.ru/f841ebc8
23	Резервный урок по разделу синтаксис: наблюдение за главными и второстепенными членами предложения	1				Библиотека ЦОК https://m.edsoo.ru/fa251adc , https://m.edsoo.ru/fa251d48
24	Резервный урок по разделу синтаксис: установление связи слов в предложении	1				Библиотека ЦОК https://m.edsoo.ru/f8422d40
25	Предложение: систематизация знаний	1				Библиотека ЦОК https://m.edsoo.ru/f84423d4
26	Слово и его значение	1				Библиотека ЦОК https://m.edsoo.ru/f841ebc8

27	Значение слова в словаре. Уточняем значение слова самостоятельно, по тексту или с помощью толкового словаря	1				Библиотека ЦОК https://m.edsoo.ru/fa251adc , https://m.edsoo.ru/fa251d48
28	Однозначные и многозначные слова	1				Библиотека ЦОК https://m.edsoo.ru/f8422d40
29	Значение слова в словаре и тексте	1				Библиотека ЦОК https://m.edsoo.ru/f84423d4
30	Многозначные слова. Прямое и переносное значение слова	1				Библиотека ЦОК https://m.edsoo.ru/f841ebc8
31	Синонимы	1				Библиотека ЦОК https://m.edsoo.ru/fa251adc , https://m.edsoo.ru/fa251d48
32	Синонимы в тексте	1				Библиотека ЦОК https://m.edsoo.ru/f8422d40
33	Антонимы	1				Библиотека ЦОК https://m.edsoo.ru/f84423d4
34	Наблюдение за использованием антонимов	1				Библиотека ЦОК https://m.edsoo.ru/f841ebc8
35	Резервный урок по разделу лексика: работаем с толковым словарем	1				Библиотека ЦОК https://m.edsoo.ru/fa251adc , https://m.edsoo.ru/fa251d48
36	Обобщение знаний по разделу «Лексика»	1				Библиотека ЦОК https://m.edsoo.ru/f8422d40
37	Резервный урок по разделу лексика	1				Библиотека ЦОК https://m.edsoo.ru/f84423d4

38	Однокоренные (родственные) слова. Корень слова	1				Библиотека ЦОК https://m.edsoo.ru/f841ebc8
39	Признаки однокоренных (родственных) слов. Корень слова	1				Библиотека ЦОК https://m.edsoo.ru/fa251adc , https://m.edsoo.ru/fa251d48
40	Корень как часть слова	1				Библиотека ЦОК https://m.edsoo.ru/f8422d40
41	Корень как общая часть родственных слов	1				Библиотека ЦОК https://m.edsoo.ru/f84423d4
42	Корень слова: обобщение знаний	1				Библиотека ЦОК https://m.edsoo.ru/f841ebc8
43	Окончание как изменяемая часть слова	1				Библиотека ЦОК https://m.edsoo.ru/fa251adc , https://m.edsoo.ru/fa251d48
44	Изменение формы слова с помощью окончания	1				Библиотека ЦОК https://m.edsoo.ru/f8422d40
45	Различение изменяемых и неизменяемых слов	1				Библиотека ЦОК https://m.edsoo.ru/f84423d4
46	Резервный урок по разделу состав слова: нулевое окончание (наблюдение)	1				Библиотека ЦОК https://m.edsoo.ru/f841ebc8
47	Суффикс как часть слова	1				Библиотека ЦОК https://m.edsoo.ru/fa251adc , https://m.edsoo.ru/fa251d48
48	Приставка как часть слова (наблюдение)	1				Библиотека ЦОК https://m.edsoo.ru/f8422d40
49	Роль суффиксов и приставок	1				Библиотека ЦОК

						https://m.edsoo.ru/f84423d4
50	Состав слова: систематизация знаний	1				Библиотека ЦОК https://m.edsoo.ru/f841ebc8
51	Состав слова: обобщение	1				Библиотека ЦОК https://m.edsoo.ru/fa251adc , https://m.edsoo.ru/fa251d48
52	Резервный урок по разделу состав слова: Тренинг. Нахождение однокоренных слов. Выделение корня	1				Библиотека ЦОК https://m.edsoo.ru/f8422d40
53	Резервный урок по разделу состав слова: как образуются слова (наблюдение)	1				Библиотека ЦОК https://m.edsoo.ru/f84423d4
54	Суффикс как часть слова: наблюдение за значением	1				Библиотека ЦОК https://m.edsoo.ru/f841ebc8
55	Деление слов на слоги. Использование знания алфавита при работе со словарями	1				Библиотека ЦОК https://m.edsoo.ru/fa251adc , https://m.edsoo.ru/fa251d48
56	Перенос слов по слогам	1				Библиотека ЦОК https://m.edsoo.ru/f8422d40
57	Перенос слов по слогам: закрепление	1				Библиотека ЦОК https://m.edsoo.ru/f84423d4
58	Различение звуков и букв. Различение ударных и безударных гласных звуков	1				Библиотека ЦОК https://m.edsoo.ru/f841ebc8
59	Составление устного рассказа по репродукции	1				Библиотека ЦОК https://m.edsoo.ru/fa251adc ,

	картины З. Серебряковой «За обедом»					https://m.edsoo.ru/fa251d48
60	Резервный урок по разделу фонетика: различаем звуки и буквы	1				Библиотека ЦОК https://m.edsoo.ru/f8422d40
61	Подробное изложение повествовательного текста объёмом 30 – 45 слов с использованием вопросов	1				Библиотека ЦОК https://m.edsoo.ru/f84423d4
62	Правописание слов с безударным гласным звуком в корне	1				Библиотека ЦОК https://m.edsoo.ru/f841ebc8
63	Единообразное написание гласных в корне	1				Библиотека ЦОК https://m.edsoo.ru/fa251adc , https://m.edsoo.ru/fa251d48
64	Способы проверки написания буквы, обозначающей безударный гласный звук в корне слова	1				Библиотека ЦОК https://m.edsoo.ru/f8422d40
65	Обозначение буквой безударного гласного звука в корне слова	1				Библиотека ЦОК https://m.edsoo.ru/f84423d4
66	Правописание слов с безударным гласным звуком в корне: закрепление	1				Библиотека ЦОК https://m.edsoo.ru/f841ebc8
67	Объяснительный диктант: учимся обозначать безударные гласные в корне слова	1				Библиотека ЦОК https://m.edsoo.ru/f8422d40

68	Непроверяемые гласные в корне слова	1				Библиотека ЦОК https://m.edsoo.ru/fa251adc , https://m.edsoo.ru/fa251d48
69	Правописание слов с проверяемыми и непроверяемыми безударными гласными в корне слова	1				Библиотека ЦОК https://m.edsoo.ru/f84423d4
70	Списывание текста. Словарный диктант	1	1			Библиотека ЦОК https://m.edsoo.ru/f841ebc8
71	Отработка правописания слов с орфограммами в значимых частях слов	1				Библиотека ЦОК https://m.edsoo.ru/fa251adc , https://m.edsoo.ru/fa251d48
72	Парные и непарные по твёрдости – мягкости согласные звуки. Согласный звук и буква Й. Твёрдые и мягкие согласные звуки и буквы для их обозначения	1				Библиотека ЦОК https://m.edsoo.ru/f8422d40
73	Знакомство с жанром поздравления	1				Библиотека ЦОК https://m.edsoo.ru/f84423d4
74	Функции мягкого знака	1				Библиотека ЦОК https://m.edsoo.ru/f841ebc8
75	Резервный урок по разделу фонетика: учимся характеризовать звуки	1				Библиотека ЦОК https://m.edsoo.ru/fa251adc , https://m.edsoo.ru/fa251d48
76	Выбор языковых средств для ответа на заданный вопрос при работе в паре (группе)	1				Библиотека ЦОК https://m.edsoo.ru/f8422d40

77	Выбор языковых средств для выражения собственного мнения при работе в паре (группе)	1				Библиотека ЦОК https://m.edsoo.ru/f84423d4
78	Повторение алгоритма списывания текста	1				Библиотека ЦОК https://m.edsoo.ru/f841ebc8
79	Диктант на изученные правила (безударные гласные в корне слова)	1	1			Библиотека ЦОК https://m.edsoo.ru/fa251adc , https://m.edsoo.ru/fa251d48
80	Работа над ошибками, допущенными в диктанте	1				Библиотека ЦОК https://m.edsoo.ru/f8422d40
81	Резервный урок по разделу орфография: тренинг «Знаки препинания в конце предложения» с использованием электронных образовательных ресурсов	1				Библиотека ЦОК https://m.edsoo.ru/f84423d4
82	Резервный урок по разделу орфография: тренинг «Слог. Перенос слов» с использованием электронных образовательных ресурсов	1				Библиотека ЦОК https://m.edsoo.ru/f841ebc8
83	Резервный урок по разделу орфография: использование орфографического словаря учебника для определения (уточнения) написания слова	1				Библиотека ЦОК https://m.edsoo.ru/fa251adc , https://m.edsoo.ru/fa251d48

84	Сочетания чк, чн, чт, щн, нч	1				Библиотека ЦОК https://m.edsoo.ru/f8422d40
85	Выбор языковых средств для ведения разговора при работе в паре (группе) (начать, поддержать, закончить разговор, привлечь внимание и другие)	1				Библиотека ЦОК https://m.edsoo.ru/f84423d4
86	Гласные после шипящих в сочетаниях жи, ши (в положении под ударением)	1				Библиотека ЦОК https://m.edsoo.ru/f841ebc8
87	Гласные после шипящих в сочетаниях ча, ща, чу, шу	1				Библиотека ЦОК https://m.edsoo.ru/fa251adc , https://m.edsoo.ru/fa251d48
88	Диктант на изученные правила (гласные после шипящих, сочетания чк, чн, чт)	1	1			Библиотека ЦОК https://m.edsoo.ru/f8422d40
89	Резервный урок по разделу развитие речи: составление текста по рисунку на тему «День рождения»	1				Библиотека ЦОК https://m.edsoo.ru/f84423d4
90	Парные и непарные по звонкости – глухости согласные звуки	1				Библиотека ЦОК https://m.edsoo.ru/f841ebc8
91	Правописание слов с парным по звонкости – глухости согласным в корне	1				Библиотека ЦОК https://m.edsoo.ru/fa251adc , https://m.edsoo.ru/fa251d48

	слова					
92	Обозначение парных по звонкости – глухости согласных в корне слова	1				Библиотека ЦОК https://m.edsoo.ru/f8422d40
93	Способы проверки согласных в корне слова	1				Библиотека ЦОК https://m.edsoo.ru/f84423d4
94	Отработка правописания слов с парным по глухости звонкости согласным в корне слова	1				Библиотека ЦОК https://m.edsoo.ru/f841ebc8
95	Учимся писать буквы согласных в корне слова	1				Библиотека ЦОК https://m.edsoo.ru/f8422d40
96	Объяснительный диктант: учимся писать буквы согласных в корне слова	1				Библиотека ЦОК https://m.edsoo.ru/fa251adc , https://m.edsoo.ru/fa251d48
97	Учимся писать буквы гласных и согласных в корне слова	1				Библиотека ЦОК https://m.edsoo.ru/f84423d4
98	Различные способы решения орфографической задачи в зависимости от места орфограммы в слове. Тренинг «Правописание парных по глухости-звонкости согласных х звуков в корне слова» с использованием электронных образовательных ресурсов	1				Библиотека ЦОК https://m.edsoo.ru/f841ebc8

99	Подробное изложение повествовательного текста объёмом 30 – 45 слов с использованием вопросов	1				Библиотека ЦОК https://m.edsoo.ru/fa251adc , https://m.edsoo.ru/fa251d48
100	Списывание текста. Словарный диктант	1	1			Библиотека ЦОК https://m.edsoo.ru/f8422d40
101	Использование на письме разделительных ъ и ь	1				Библиотека ЦОК https://m.edsoo.ru/f84423d4
102	Правописание слов с разделительным мягким знаком	1				Библиотека ЦОК https://m.edsoo.ru/f841ebc8
103	Отработка правописания слов с разделительным мягким знаком	1				Библиотека ЦОК https://m.edsoo.ru/fa251adc , https://m.edsoo.ru/fa251d48
104	Отработка правописания слов с разделительным мягким знаком и другими изученными орфограммами	1				Библиотека ЦОК https://m.edsoo.ru/f8422d40
105	Отработка способов решения орфографической задачи в зависимости от места орфограммы в слове. Тренинг «Правописание слов с разделительным мягким знаком» с использованием электронных образовательных ресурсов	1				Библиотека ЦОК https://m.edsoo.ru/f84423d4
106	Повторение правописания	1				Библиотека ЦОК

	слов с орфограммами в значимых частях слов					https://m.edsoo.ru/f841ebc8
107	Списывание текста. Словарный диктант	1	1			Библиотека ЦОК https://m.edsoo.ru/fa251adc , https://m.edsoo.ru/fa251d48
108	Имя существительное как часть речи	1				Библиотека ЦОК https://m.edsoo.ru/f8422d40
109	Имя существительное: употребление в речи	1				Библиотека ЦОК https://m.edsoo.ru/f84423d4
110	Имя существительное: значение	1				Библиотека ЦОК https://m.edsoo.ru/f841ebc8
111	Имя существительное: вопросы («кто?», «что?»)	1				Библиотека ЦОК https://m.edsoo.ru/fa251adc , https://m.edsoo.ru/fa251d48
112	Употребление заглавной и строчной буквы	1				Библиотека ЦОК https://m.edsoo.ru/f8422d40
113	Составление устного рассказа по репродукции картины И. Шишкина «Утро в сосновом лесу»	1				Библиотека ЦОК https://m.edsoo.ru/f84423d4
114	Заглавная буква в именах собственных: имена, фамилии, отчества людей, клички животных	1				Библиотека ЦОК https://m.edsoo.ru/f841ebc8
115	Заглавная буква в именах собственных: географические названия	1				Библиотека ЦОК https://m.edsoo.ru/f8422d40
116	Составление устного	1				Библиотека ЦОК

	рассказа с использованием личных наблюдений и вопросов: составление текста о своем любимом домашнем питомце по вопросам					https://m.edsoo.ru/fa251adc , https://m.edsoo.ru/fa251d48
117	Имя существительное: изменение по числам	1				Библиотека ЦОК https://m.edsoo.ru/f84423d4
118	Число имён существительных	1				Библиотека ЦОК https://m.edsoo.ru/f841ebc8
119	Резервный урок по разделу морфология: изменение по числам имен существительных	1				Библиотека ЦОК https://m.edsoo.ru/f8422d40
120	Объяснительный диктант на изученные правила (орфограммы корня, заглавная буква и другие)	1				Библиотека ЦОК https://m.edsoo.ru/fa251adc , https://m.edsoo.ru/fa251d48
121	Глагол как часть речи	1				Библиотека ЦОК https://m.edsoo.ru/f84423d4
122	Глагол: значение. Для чего нужны глаголы в нашей речи?	1				Библиотека ЦОК https://m.edsoo.ru/f841ebc8
123	Глагол: вопросы «что делать?», «что сделать?» и другие	1				Библиотека ЦОК https://m.edsoo.ru/f8422d40
124	Роль глаголов в речи	1				Библиотека ЦОК https://m.edsoo.ru/fa251adc , https://m.edsoo.ru/fa251d48

125	Резервный урок по разделу развитие речи: Составление текста на тему пословицы	1				Библиотека ЦОК https://m.edsoo.ru/f84423d4
126	Текст-повествование	1				Библиотека ЦОК https://m.edsoo.ru/f841ebc8
127	Особенности текстов-повествований	1				Библиотека ЦОК https://m.edsoo.ru/f8422d40
128	Резервный урок по разделу развитие речи: учимся сочинять текст-повествование. Составление текста-повествования на тему «Как приготовить салат»	1				Библиотека ЦОК https://m.edsoo.ru/fa251adc , https://m.edsoo.ru/fa251d48
129	Обобщение знаний о глаголе	1				Библиотека ЦОК https://m.edsoo.ru/f84423d4
130	Резервный урок по разделу морфология. Тренинг. Отработка темы «Глагол»	1				Библиотека ЦОК https://m.edsoo.ru/f841ebc8
131	Диктант на изученные правила (орфограммы корня)	1	1			Библиотека ЦОК https://m.edsoo.ru/f8422d40
132	Работа над ошибками, допущенными в диктанте	1				Библиотека ЦОК https://m.edsoo.ru/fa251adc , https://m.edsoo.ru/fa251d48
133	Имя прилагательное как часть речи	1				Библиотека ЦОК https://m.edsoo.ru/f84423d4
134	Имя прилагательное: значение	1				Библиотека ЦОК https://m.edsoo.ru/f841ebc8

135	Обобщение знаний об имени прилагательном	1				Библиотека ЦОК https://m.edsoo.ru/f8422d40
136	Резервный урок по разделу морфология: роль имён прилагательных в тексте	1				Библиотека ЦОК https://m.edsoo.ru/fa251adc , https://m.edsoo.ru/fa251d48
137	Связь имени прилагательного с именем существительным	1				Библиотека ЦОК https://m.edsoo.ru/f84423d4
138	Текст-описание	1				Библиотека ЦОК https://m.edsoo.ru/f841ebc8
139	Резервный урок по разделу развитие речи: составление текста (рассказа или сказки) на тему «Путешествие снежинки на землю»	1				Библиотека ЦОК https://m.edsoo.ru/fa251adc , https://m.edsoo.ru/fa251d48
140	Особенности текстов-описаний	1				Библиотека ЦОК https://m.edsoo.ru/f8422d40
141	Резервный урок по разделу развитие речи: учимся сочинять текст-описание. Составление текста-описания натюрморта	1				Библиотека ЦОК https://m.edsoo.ru/f84423d4
142	Диктант на изученные орфограммы в корне слова	1	1			Библиотека ЦОК https://m.edsoo.ru/f841ebc8
143	Работа над ошибками, допущенными в диктанте	1				Библиотека ЦОК https://m.edsoo.ru/fa251adc , https://m.edsoo.ru/fa251d48
144	Резервный урок по разделу	1				Библиотека ЦОК https://m.edsoo.ru/f8422d40

	развитие речи: Составление текста о своем любимом домашнем питомце по вопросам					
145	Резервный урок по разделу развитие речи: составление текста по рисунку с включением в него диалога. Практикум по овладению диалогической речью	1				Библиотека ЦОК https://m.edsoo.ru/f84423d4
146	Текст-рассуждение	1				Библиотека ЦОК https://m.edsoo.ru/f841ebc8
147	Особенности текстов-рассуждений	1				Библиотека ЦОК https://m.edsoo.ru/fa251adc , https://m.edsoo.ru/fa251d48
148	Предлог. Отличие предлогов от приставок	1				Библиотека ЦОК https://m.edsoo.ru/f8422d40
149	Наиболее распространённые предлоги: в, на, из, без, над, до, у, о, об и другие	1				Библиотека ЦОК https://m.edsoo.ru/f84423d4
150	Раздельное написание предлогов с именами существительными	1				Библиотека ЦОК https://m.edsoo.ru/f841ebc8
151	Раздельное написание предлогов с именами существительными: закрепление	1				Библиотека ЦОК https://m.edsoo.ru/fa251adc , https://m.edsoo.ru/fa251d48
152	Части речи: обобщение. Тренинг	1				Библиотека ЦОК https://m.edsoo.ru/f8422d40

153	Умение договариваться и приходить к общему решению в совместной деятельности при проведении парной и групповой работы	1				Библиотека ЦОК https://m.edsoo.ru/f84423d4
154	Резервный урок по разделу морфология: части речи. Тренинг	1				Библиотека ЦОК https://m.edsoo.ru/f841ebc8
155	Различение текстов-описаний и текстов-повествований	1				Библиотека ЦОК https://m.edsoo.ru/fa251adc , https://m.edsoo.ru/fa251d48
156	Резервный урок по разделу морфология. Тренинг. Отработка темы «Предлоги»	1				Библиотека ЦОК https://m.edsoo.ru/f8422d40
157	Части речи: систематизация знаний	1				Библиотека ЦОК https://m.edsoo.ru/f84423d4
158	Резервный урок по разделу морфология: роль имён существительных в тексте	1				Библиотека ЦОК https://m.edsoo.ru/f841ebc8
159	Резервный урок по разделу морфология: роль глаголов в тексте	1				Библиотека ЦОК https://m.edsoo.ru/fa251adc , https://m.edsoo.ru/fa251d48
160	Правописание слов с орфограммами в значимых частях слов: систематизация	1				Библиотека ЦОК https://m.edsoo.ru/f8422d40
161	Правописание слов с орфограммами в значимых	1				Библиотека ЦОК https://m.edsoo.ru/f84423d4

	частях слов: обобщение					
162	Резервный урок по разделу развитие речи	1				Библиотека ЦОК https://m.edsoo.ru/f841ebc8
163	Резервный урок по разделу орфография: отработка орфограмм, вызывающих трудности. Тренинг «Правописание имен собственных» с использованием электронных образовательных ресурсов	1				Библиотека ЦОК https://m.edsoo.ru/fa251adc , https://m.edsoo.ru/fa251d48
164	Резервный урок по разделу орфография. Орфографическая зоркость как осознание места возможного возникновения орфографической ошибки: наблюдение за правописанием суффиксов имён существительных; правописание парных по глухости-звонкости согласных звуков в корне слова (с использованием электронных образовательных ресурсов)	1				Библиотека ЦОК https://m.edsoo.ru/f8422d40
165	Резервный урок по разделу орфография.	1				Библиотека ЦОК https://m.edsoo.ru/f84423d4

	Орфографическая зоркость как осознание места возможного возникновения орфографической ошибки: наблюдение за правописанием суффиксов имен прилагательных; правописание слов с разделительным мягким знаком (с использованием электронных образовательных ресурсов)					
166	Резервный урок по разделу орфография. Орфографическая зоркость как осознание места возможного возникновения орфографической ошибки: наблюдение за правописанием приставок; правописание буквосочетаний с шипящими звуками (с использованием электронных образовательных ресурсов)	1				Библиотека ЦОК https://m.edsoo.ru/f841ebc8
167	Резервный урок по разделу орфография: отработка орфограмм, вызывающих	1				Библиотека ЦОК https://m.edsoo.ru/fa251adc , https://m.edsoo.ru/fa251d48

	трудности. Контроль «Правописание буквосочетаний с шипящими звуками» с использованием электронных образовательных ресурсов					
168	Резервный урок по разделу орфография	1				Библиотека ЦОК https://m.edsoo.ru/f84423d4
169	Резервный урок по разделу орфография	1				Библиотека ЦОК https://m.edsoo.ru/f841ebc8
170	Контрольная работа	1	1			Библиотека ЦОК https://m.edsoo.ru/fa251adc , https://m.edsoo.ru/fa251d48
ОБЩЕЕ КОЛИЧЕСТВО ЧАСОВ ПО ПРОГРАММЕ		170	8	0		

3 КЛАСС

№ п/п	Тема урока	Количество часов			Дата изучения	Электронные цифровые образовательные ресурсы
		Всего	Контрольные работы	Практические работы		
1	Русский язык как государственный язык Российской Федерации	1				Библиотека ЦОК https://m.edsoo.ru/f841ebc8
2	Повторение и продолжение работы с текстом, начатой во 2 классе: признаки текста	1				Библиотека ЦОК https://m.edsoo.ru/f84228ae
3	Повторение и продолжение работы с текстом, начатой во 2 классе: тема текста, основная мысль текста	1				Библиотека ЦОК https://m.edsoo.ru/f8422d40
4	Повторение и продолжение работы с текстом, начатой во 2 классе: заголовок	1				Библиотека ЦОК https://m.edsoo.ru/f8422d40
5	Определение типов текстов: повествование, описание, рассуждение	1				Библиотека ЦОК https://m.edsoo.ru/f8423038
6	Отработка умения определять тип текста (повествование, описание, рассуждение)	1				Библиотека ЦОК https://m.edsoo.ru/f8423038
7	Определение типов текстов: обобщение	1				Библиотека ЦОК https://m.edsoo.ru/f8423038

8	Корректирование текстов с нарушенным порядком предложений	1				Библиотека ЦОК https://m.edsoo.ru/f84239ca
9	Предложение	1				Библиотека ЦОК https://m.edsoo.ru/f8423682
10	Виды предложений по цели высказывания и интонации. Коллективное составление рассказа по картине	1				Библиотека ЦОК https://m.edsoo.ru/f8423826
11	Обобщение знаний о видах предложений	1				Библиотека ЦОК https://m.edsoo.ru/f8428268
12	Связь слов в предложении	1				Библиотека ЦОК https://m.edsoo.ru/f8423682
13	Главные члены предложения	1				Библиотека ЦОК https://m.edsoo.ru/f8423d3a
14	Подлежащее	1				Библиотека ЦОК https://m.edsoo.ru/f84248ca
15	Сказуемое	1				Библиотека ЦОК https://m.edsoo.ru/f8424a96
16	Подлежащее и сказуемое	1				Библиотека ЦОК https://m.edsoo.ru/f8424d3e
17	Второстепенные члены предложения	1				Библиотека ЦОК https://m.edsoo.ru/f84252c0
18	Предложения распространённые и нераспространённые	1				Библиотека ЦОК https://m.edsoo.ru/f8426be8
19	Однородные члены предложения	1				Библиотека ЦОК https://m.edsoo.ru/f8426dd2

20	Однородные члены предложения с союзами и, а, но	1				Библиотека ЦОК https://m.edsoo.ru/f8426f80
21	Однородные члены предложения без союзов	1				Библиотека ЦОК https://m.edsoo.ru/f8426f80
22	Резервный урок по разделу синтаксис: отработка темы. Предложение и словосочетание (общее представление). Коллективное составление рассказа по картине	1				Библиотека ЦОК https://m.edsoo.ru/f8422ac0
23	Резервный урок по разделу синтаксис: отработка темы «Простое предложение»	1				Библиотека ЦОК https://m.edsoo.ru/f844436e , https://m.edsoo.ru/f8444bfc
24	Лексическое значение слова. Синонимы, антонимы	1				Библиотека ЦОК https://m.edsoo.ru/f841f168
25	Работаем с толковыми словарями	1				Библиотека ЦОК https://m.edsoo.ru/f841f938
26	Прямое и переносное значение слова	1				Библиотека ЦОК https://m.edsoo.ru/f841f50a
27	Наблюдаем за значениями слов в тексте	1				Библиотека ЦОК https://m.edsoo.ru/f841f35c
28	Устаревшие слова (наблюдение)	1				Библиотека ЦОК https://m.edsoo.ru/f841f708
29	Ключевые слова в тексте. Подробное изложение с языковым анализом текста	1				Библиотека ЦОК https://m.edsoo.ru/f843157a

30	Части речи. Обобщение и уточнение представлений об изученных частях речи	1				Библиотека ЦОК https://m.edsoo.ru/f844369e , https://m.edsoo.ru/f84437ca
31	Составление плана текста. Составление предложений. Устное описание картины	1				Библиотека ЦОК https://m.edsoo.ru/f843157a
32	Однокоренные (родственные) слова; признаки однокоренных (родственных) слов	1				Библиотека ЦОК https://m.edsoo.ru/f8421468
33	Характеристика звуков русского языка	1				Библиотека ЦОК https://m.edsoo.ru/f841fb4a , https://m.edsoo.ru/f841fe24
34	Повторение изученных орфографических правил: гласные после шипящих, буквосочетания чк, чн, чт, щн, нч	1				Библиотека ЦОК https://m.edsoo.ru/f842009a
35	Повторяем правописание слов с разделительным мягким знаком	1				Библиотека ЦОК https://m.edsoo.ru/f8423f9c
36	Соотношение звукового и буквенного состава слов	1				Библиотека ЦОК https://m.edsoo.ru/f84202ac , https://m.edsoo.ru/f8420644 , https://m.edsoo.ru/f8420842 , https://m.edsoo.ru/f84209d2
37	План текста. Изложение повествовательного текста по вопросам или	1				Библиотека ЦОК https://m.edsoo.ru/f8423272 , https://m.edsoo.ru/f84234ca

	коллективно составленному плану					
38	Различение однокоренных слов и слов с омонимичными корнями	1				Библиотека ЦОК https://m.edsoo.ru/f8421800 , https://m.edsoo.ru/f8421238
39	Отработка способов решения орфографической задачи в зависимости от места орфограммы в слове	1				Библиотека ЦОК https://m.edsoo.ru/f8426080
40	Отработка способов решения орфографической задачи в зависимости от места орфограммы в слове: трудные случаи	1				Библиотека ЦОК https://m.edsoo.ru/f843157a
41	Окончание как изменяемая часть слова	1				Библиотека ЦОК https://m.edsoo.ru/f842c110
42	Нулевое окончание	1				Библиотека ЦОК https://m.edsoo.ru/f842163e
43	Однокоренные слова и формы одного и того же слова	1				Библиотека ЦОК https://m.edsoo.ru/f842163e
44	Корень, приставка, суффикс – значимые части слова	1				Библиотека ЦОК https://m.edsoo.ru/f84219d6
45	Выделение в словах с однозначно выделяемыми морфемами окончания, корня, приставки, суффикса	1				Библиотека ЦОК https://m.edsoo.ru/f84222d2
46	Создание собственных	1				Библиотека ЦОК

	текстов-описаний. Устное описание картины					https://m.edsoo.ru/f84300e4
47	Состав слова: обобщение	1				Библиотека ЦОК https://m.edsoo.ru/f84220ca
48	Изложение повествовательного текста с использованием предложенного плана	1				Библиотека ЦОК https://m.edsoo.ru/f8426238
49	Резервный урок по разделу состав слова: проектное задание «Семья слов»	1				Библиотека ЦОК https://m.edsoo.ru/f8421e54
50	Повторяем правописание проверяемых безударных гласных в корне слова	1				Библиотека ЦОК https://m.edsoo.ru/f843157a
51	Повторяем правописание проверяемых и непроверяемых безударных гласных в корне слова	1				Библиотека ЦОК https://m.edsoo.ru/f8428c7c
52	Правописание слов с двумя безударными гласными в корне слова	1				Библиотека ЦОК https://m.edsoo.ru/f843157a
53	Закрепление способов проверки написания слов с двумя безударными гласными в корне слова	1				Библиотека ЦОК https://m.edsoo.ru/f843157a
54	Повторяем правописание парных по звонкости-глухости согласных в корне слова. Составление текста на	1				Библиотека ЦОК https://m.edsoo.ru/f843157a

	основе личных наблюдений или по рисунку					
55	Непроизносимые согласные в корне слова	1				Библиотека ЦОК https://m.edsoo.ru/f842da88
56	Наблюдение за обозначением буквами непроизносимых согласных в корне слова	1				Библиотека ЦОК https://m.edsoo.ru/f842dcb8
57	Отработка написания непроизносимых согласных в корне слова	1				Библиотека ЦОК https://m.edsoo.ru/f842df92
58	Объяснительный диктант: отрабатываем написание слов с орфограммами корня	1				Библиотека ЦОК https://m.edsoo.ru/f843157a
59	Правописание слов с удвоенными согласными	1				Библиотека ЦОК https://m.edsoo.ru/f842a6b2
60	Отработка правописания слов с удвоенными согласными	1				Библиотека ЦОК https://m.edsoo.ru/f842a6b2
61	Написание текста по заданному плану	1				Библиотека ЦОК https://m.edsoo.ru/f843157a
62	Резервный урок по разделу орфография: контрольная работа по теме «Правописание слов с орфограммами в корне	1	1			Библиотека ЦОК https://m.edsoo.ru/f843157a
63	Различные способы решения орфографической задачи в	1				Библиотека ЦОК https://m.edsoo.ru/f8421c24

	зависимости от места орфограммы в слове: правописание суффиксов -ость, -ов и другие					
64	Отработка способов решения орфографической задачи в зависимости от места орфограммы в слове: закрепляем правописание суффиксов	1				Библиотека ЦОК https://m.edsoo.ru/f842b42c , https://m.edsoo.ru/f842b648
65	Различные способы решения орфографической задачи в зависимости от места орфограммы в слове: правописание приставок (группа приставок с «о» и группа приставок с «а»)	1				Библиотека ЦОК https://m.edsoo.ru/f841ef10
66	Отработка способов решения орфографической задачи в зависимости от места орфограммы в слове: закрепляем правописание приставок	1				Библиотека ЦОК https://m.edsoo.ru/f843157a
67	Закрепляем правописание суффиксов и приставок	1				Библиотека ЦОК https://m.edsoo.ru/f841ef10
68	Продолжаем учиться писать приставки: пишем приставки	1				Библиотека ЦОК https://m.edsoo.ru/f843157a
69	Разделительный твёрдый знак	1				Библиотека ЦОК https://m.edsoo.ru/f8423f9c ,

						https://m.edsoo.ru/f8424190
70	Знакомство с жанром объявления	1				Библиотека ЦОК https://m.edsoo.ru/f8430904
71	Объясняющий диктант: повторение правил правописания	1				Библиотека ЦОК https://m.edsoo.ru/f843157a
72	Наблюдаем за знаками препинания в предложениях с однородными членами, не соединёнными союзами	1				Библиотека ЦОК https://m.edsoo.ru/f84276d8
73	Наблюдаем за знаками препинания в предложениях с однородными членами	1				Библиотека ЦОК https://m.edsoo.ru/f8427d36
74	Вспоминаем нормы речевого этикета: приглашение, просьба, извинение, благодарность, отказ	1				Библиотека ЦОК https://m.edsoo.ru/f842730e
75	Продолжаем учиться составлять план текста. Составление и запись текста по рисунку на одну из данных тем	1				Библиотека ЦОК https://m.edsoo.ru/f8424f28
76	Резервный урок по разделу орфография: отработка орфограмм, вызывающих трудности	1				Библиотека ЦОК https://m.edsoo.ru/f8422494
77	Резервный урок по разделу орфография: отработка орфограмм, вызывающих	1				Библиотека ЦОК https://m.edsoo.ru/f841ef10

	трудности					
78	Резервный урок по разделу орфография: отработка орфограмм, вызывающих трудности	1				Библиотека ЦОК https://m.edsoo.ru/f843157a
79	Резервный урок по разделу развитие речи: работаем с текстами	1				Библиотека ЦОК https://m.edsoo.ru/f84228ae
80	Ознакомительное чтение: когда оно нужно	1				Библиотека ЦОК https://m.edsoo.ru/f843157a
81	Имя существительное: общее значение, вопросы, употребление в речи. Части речи	1				Библиотека ЦОК https://m.edsoo.ru/f8428aec
82	Имена существительные одушевлённые и неодушевлённые. Подробное изложение по самостоятельно составленному плану	1				Библиотека ЦОК https://m.edsoo.ru/f842c750
83	Изложение текста с использованием коллективно составленного плана	1				Библиотека ЦОК https://m.edsoo.ru/f843157a
84	Число имён существительных	1				Библиотека ЦОК https://m.edsoo.ru/f84296c2
85	Имена существительные единственного и	1				Библиотека ЦОК https://m.edsoo.ru/f8429ec4

	множественного числа. Имена существительные, имеющие форму одного числа					
86	Изменение имён существительных по числам	1				Библиотека ЦОК https://m.edsoo.ru/f841ef10
87	Имена существительные мужского, женского и среднего рода	1				Библиотека ЦОК https://m.edsoo.ru/f84291f4
88	Род имён существительных	1				Библиотека ЦОК https://m.edsoo.ru/f843157a
89	Мягкий знак после шипящих на конце имён существительных	1				Библиотека ЦОК https://m.edsoo.ru/f8429906
90	Закрепляем правило «Мягкий знак после шипящих на конце имён существительных»	1				Библиотека ЦОК https://m.edsoo.ru/f8429cd0
91	Отрабатываем правило «Мягкий знак после шипящих на конце имён существительных». Объяснительный диктант	1				Библиотека ЦОК https://m.edsoo.ru/f8429adc
92	Изложение текста с использованием коллективно составленного плана	1				Библиотека ЦОК https://m.edsoo.ru/f842900a
93	Падеж имён существительных	1				Библиотека ЦОК https://m.edsoo.ru/f842a086

94	Создание собственных текстов-повествований. Составление рассказа по картине	1				Библиотека ЦОК https://m.edsoo.ru/f843157a
95	Падеж имён существительных: именительный падеж	1				Библиотека ЦОК https://m.edsoo.ru/f842a23e
96	Падеж имён существительных: родительный падеж	1				Библиотека ЦОК https://m.edsoo.ru/f842b152
97	Падеж имён существительных: дательный падеж	1				Библиотека ЦОК https://m.edsoo.ru/f842b878
98	Пишем поздравительную открытку к празднику 8 Марта	1				Библиотека ЦОК https://m.edsoo.ru/f8430904
99	Падеж имён существительных: винительный падеж	1				Библиотека ЦОК https://m.edsoo.ru/f843157a
100	Падеж имён существительных: творительный падеж	1				Библиотека ЦОК https://m.edsoo.ru/f842ba62
101	Падеж имён существительных: предложный падеж	1				Библиотека ЦОК https://m.edsoo.ru/f842bd28
102	Изменение имён существительных по падежам и числам	1				Библиотека ЦОК https://m.edsoo.ru/f841ef10

	(склонение). Устное описание картины					
103	Имена существительные 1-го, 2-го, 3-го склонений	1				Библиотека ЦОК https://m.edsoo.ru/f842bf44
104	Изложение текста с использованием самостоятельно составленного плана	1				Библиотека ЦОК https://m.edsoo.ru/f843157a
105	Обобщение знаний об имени существительном. Коллективное составление текста по картине (по опорным словам)	1				Библиотека ЦОК https://m.edsoo.ru/f8428e2a
106	Наблюдение за правописанием безударных окончаний имён существительных 1-го склонения	1				Библиотека ЦОК https://m.edsoo.ru/f842c32c
107	Правописание безударных окончаний имён существительных 1-го склонения	1				Библиотека ЦОК https://m.edsoo.ru/f842c53e
108	Наблюдение за правописанием безударных окончаний имён существительных 2-го склонения	1				Библиотека ЦОК https://m.edsoo.ru/f842c958
109	Правописание безударных окончаний имён	1				Библиотека ЦОК https://m.edsoo.ru/f842cb2e

	существительных 2-го склонения					
110	Наблюдение за правописанием безударных окончаний имён существительных 3-го склонения	1				Библиотека ЦОК https://m.edsoo.ru/f842d240
111	Корректирование текстов с нарушенным порядком абзацев	1				Библиотека ЦОК https://m.edsoo.ru/f841ef10
112	Правописание безударных окончаний имён существительных 3-го склонения	1				Библиотека ЦОК https://m.edsoo.ru/f842d47a
113	Правописание окончаний имён существительных во множественном числе	1				Библиотека ЦОК https://m.edsoo.ru/f842e38e
114	Правописание безударных окончаний имён существительных: систематизация знаний	1				Библиотека ЦОК https://m.edsoo.ru/f842d682
115	Объяснительный диктант (безударные гласные в падежных окончаниях имён существительных)	1				Библиотека ЦОК https://m.edsoo.ru/f842e56e
116	Правописание безударных окончаний имён существительных: обобщение	1				Библиотека ЦОК https://m.edsoo.ru/f842d894

117	Резервный урок по разделу орфография: повторение по теме «Правописание безударных падежных окончаний имен существительных»	1				Библиотека ЦОК https://m.edsoo.ru/f842e974
118	Имя прилагательное: общее значение, вопросы, употребление в речи	1				Библиотека ЦОК https://m.edsoo.ru/f842e758
119	Резервный урок по разделу развитие речи: работаем с текстами-описаниями в научном и художественном стилях. Изобразительно-выразительные средства в описательном тексте. Работа с картиной	1				Библиотека ЦОК https://m.edsoo.ru/f843157a
120	Изменение имён прилагательных по родам	1				Библиотека ЦОК https://m.edsoo.ru/f842eb5e
121	Зависимость формы имени прилагательного от формы имени существительного	1				Библиотека ЦОК https://m.edsoo.ru/f842f036
122	Изменение имён прилагательных по числам	1				Библиотека ЦОК https://m.edsoo.ru/f842edb6
123	Изменение имён прилагательных по падежам. Начальная форма имени прилагательного	1				Библиотека ЦОК https://m.edsoo.ru/f842f3a6
124	Склонение имён	1				Библиотека ЦОК

	прилагательных					https://m.edsoo.ru/f842fbda
125	Значения имён прилагательных	1				Библиотека ЦОК https://m.edsoo.ru/f841ef10
126	Наблюдение за значениями имён прилагательных	1				Библиотека ЦОК https://m.edsoo.ru/f843157a
127	Значения имён прилагательных: обобщение. Устное описание картины	1				Библиотека ЦОК https://m.edsoo.ru/f841ef10
128	Наблюдение за правописанием окончаний имён прилагательных в единственном числе	1				Библиотека ЦОК https://m.edsoo.ru/f842f6f8
129	Наблюдение за правописанием окончаний имён прилагательных во множественном числе	1				Библиотека ЦОК https://m.edsoo.ru/f842fa4a
130	Правописание окончаний имён прилагательных в единственном и во множественном числе	1				Библиотека ЦОК https://m.edsoo.ru/f842fea0
131	Обобщение знаний о написании окончаний имён прилагательных	1				Библиотека ЦОК https://m.edsoo.ru/f8430332
132	Резервный урок по разделу орфография: повторение по теме «Правописание безударных падежных окончаний имен	1				Библиотека ЦОК https://m.edsoo.ru/f8430ff8

	прилагательных»					
133	Обобщение знаний о написании окончаний имён существительных и имён прилагательных	1				Библиотека ЦОК https://m.edsoo.ru/f84311d8
134	Местоимение (общее представление)	1				Библиотека ЦОК https://m.edsoo.ru/f84313a4
135	Личные местоимения	1				Библиотека ЦОК https://m.edsoo.ru/f8431746
136	Как изменяются личные местоимения	1				Библиотека ЦОК https://m.edsoo.ru/f843191c
137	Резервный урок по разделу морфология: отработка темы «Изменение личных местоимений»	1				Библиотека ЦОК https://m.edsoo.ru/f8431d40
138	Употребление личных местоимений в речи	1				Библиотека ЦОК https://m.edsoo.ru/f8431b06
139	Правописание местоимений с предлогами	1				Библиотека ЦОК https://m.edsoo.ru/f843233a
140	Правописание местоимений	1				Библиотека ЦОК https://m.edsoo.ru/f841ef10
141	Знакомство с жанром письма	1				Библиотека ЦОК https://m.edsoo.ru/f84324ac
142	Учимся писать письма	1				Библиотека ЦОК https://m.edsoo.ru/f843260a
143	Использование личных местоимений для устранения неоправданных повторов в	1				Библиотека ЦОК https://m.edsoo.ru/f84321b4

	тексте					
144	Наблюдение за связью предложений в тексте с помощью личных местоимений, синонимов, союзов и, а, но	1				Библиотека ЦОК https://m.edsoo.ru/f8431fd4
145	Глагол: общее значение, вопросы, употребление в речи	1				Библиотека ЦОК https://m.edsoo.ru/f8432768
146	Значение и употребление глаголов в речи. Составление текста по сюжетным рисункам	1				Библиотека ЦОК https://m.edsoo.ru/f841ef10
147	Неопределённая форма глагола	1				Библиотека ЦОК https://m.edsoo.ru/f8432a1a
148	Изменение глаголов по числам	1				Библиотека ЦОК https://m.edsoo.ru/f8432d80
149	Настоящее время глаголов	1				Библиотека ЦОК https://m.edsoo.ru/f843303c
150	Будущее время глаголов	1				Библиотека ЦОК https://m.edsoo.ru/f8433500
151	Прошедшее время глаголов. Составление текста-рассуждения по заданной теме	1				Библиотека ЦОК https://m.edsoo.ru/f843337a
152	Наблюдение за связью предложений в тексте. Устный пересказ	1				Библиотека ЦОК https://m.edsoo.ru/f8433e88

	повествовательного текста по опорным словам и самостоятельно составленному плану					
153	Род глаголов в прошедшем времени	1				Библиотека ЦОК https://m.edsoo.ru/f8434072
154	Наблюдение за написанием окончаний глаголов в прошедшем времени	1				Библиотека ЦОК https://m.edsoo.ru/f843157a
155	Резервный урок по разделу морфология: отработка темы	1				Библиотека ЦОК https://m.edsoo.ru/f843422a
156	Частица не, её значение	1				Библиотека ЦОК https://m.edsoo.ru/f84343e2
157	Правописание частицы не с глаголами	1				Библиотека ЦОК https://m.edsoo.ru/f8434784
158	Создание собственных текстов-рассуждений. Составление совета-рассуждения с использованием побудительных предложений и глаголов с частицей не	1				Библиотека ЦОК https://m.edsoo.ru/f8433cda
159	Правописание глаголов	1				Библиотека ЦОК https://m.edsoo.ru/f8433924
160	Резервный урок по разделу морфология: отработка темы	1				Библиотека ЦОК https://m.edsoo.ru/f8433af0
161	Части речи: систематизация	1				Библиотека ЦОК https://m.edsoo.ru/f8434c84

	изученного в 3 классе					
162	Части речи: обобщение. Подробное изложение повествовательного текста	1				Библиотека ЦОК https://m.edsoo.ru/f843157a
163	Резервный урок: повторение по разделу морфология	1				Библиотека ЦОК https://m.edsoo.ru/f841ef10
164	Наблюдение за связью предложений в тексте с помощью союзов и, а, но. Корректирование текста с нарушенным порядком абзацев	1				Библиотека ЦОК https://m.edsoo.ru/f8423b6e
165	Повторяем правописание слов с изученными в 1 – 3 классах орфограммами в корне, приставках, окончаниях	1				Библиотека ЦОК https://m.edsoo.ru/f843157a
166	Повторяем правописание слов с изученными в 1 – 3 классах орфограммами	1				Библиотека ЦОК https://m.edsoo.ru/f841ef10
167	Резервный урок по разделу орфография: отработка орфограмм, вызывающих трудности	1				Библиотека ЦОК https://m.edsoo.ru/f8425cca
168	Резервный урок по разделу орфография: отработка орфограмм, вызывающих трудности	1				Библиотека ЦОК https://m.edsoo.ru/f8425ea0

169	Резервный урок по разделу орфография: контрольная работа «Чему мы научились на уроках правописания в 3 классе»	1	1			Библиотека ЦОК https://m.edsoo.ru/f8434dd8
170	Как помочь вести диалог человеку, для которого русский язык не является родным. Изучающее чтение. Функции ознакомительного чтения, ситуации применения	1				Библиотека ЦОК https://m.edsoo.ru/f841ef10
ОБЩЕЕ КОЛИЧЕСТВО ЧАСОВ ПО ПРОГРАММЕ		170	2	0		

4 КЛАСС

№ п/п	Тема урока	Количество часов			Дата изучения	Электронные цифровые образовательные ресурсы
		Всего	Контрольные работы	Практические работы		
1	Русский язык как язык межнационального общения. Наша речь и наш язык	1				Библиотека ЦОК https://m.edsoo.ru/f8434f36
2	Текст: тема и основная мысль. Текст и его план	1				Библиотека ЦОК https://m.edsoo.ru/f843565c
3	Текст: заголовок	1				Библиотека ЦОК https://m.edsoo.ru/f843565c
4	Текст. План текста	1				Библиотека ЦОК https://m.edsoo.ru/f84452d2
5	Текст. Структура текста. Составление текста (сказки) по его началу	1				Библиотека ЦОК https://m.edsoo.ru/f84452d2
6	Вспоминаем типы текстов	1				Библиотека ЦОК https://m.edsoo.ru/f841ef10
7	Различаем тексты- повествования, тексты- описания и тексты- рассуждения	1				Библиотека ЦОК https://m.edsoo.ru/f843585a , https://m.edsoo.ru/f843617e , https://m.edsoo.ru/f8437a56
8	Текст. Образные языковые средства	1				Библиотека ЦОК https://m.edsoo.ru/f8443586
9	Подбираем заголовки, отражающие тему или	1				Библиотека ЦОК https://m.edsoo.ru/f841ef10

	основную мысль текста					
10	Пишем собственный текст по предложенному заголовку	1	1			Библиотека ЦОК https://m.edsoo.ru/f8443a04
11	Виды предложений по цели высказывания: повествовательные, вопросительные и побудительные	1				Библиотека ЦОК https://m.edsoo.ru/f8435af8
12	Виды предложений по эмоциональной окраске: восклицательные и невосклицательные	1				Библиотека ЦОК https://m.edsoo.ru/f8435af8
13	Резервный урок по разделу синтаксис: предложения с обращениями (наблюдение)	1				Библиотека ЦОК https://m.edsoo.ru/f841ef10
14	Распространенные и нераспространенные предложения	1				Библиотека ЦОК https://m.edsoo.ru/f8435c42
15	Словосочетание	1				Библиотека ЦОК https://m.edsoo.ru/f84359a4
16	Связь слов в словосочетании	1				Библиотека ЦОК https://m.edsoo.ru/fa251244
17	Связь между словами в предложении (при помощи смысловых вопросов)	1				Библиотека ЦОК https://m.edsoo.ru/f8436034
18	Связь слов в словосочетании: обобщение	1				Библиотека ЦОК https://m.edsoo.ru/fa2513de

19	Предложение и словосочетание: сходство и различие. Тренинг	1				Библиотека ЦОК https://m.edsoo.ru/f84359a4
20	Учимся пересказывать: подробный письменный пересказ текста. Изложение	1	1			Библиотека ЦОК https://m.edsoo.ru/f8441466
21	Повторение: слово, сочетание слов (словосочетание) и предложение. Тренинг	1				Библиотека ЦОК https://m.edsoo.ru/fa251244
22	Предложения с однородными членами: без союзов, с союзами а, но, с одиночным союзом и	1				Библиотека ЦОК https://m.edsoo.ru/f8438e60
23	Интонация перечисления в предложениях с однородными членами	1				Библиотека ЦОК https://m.edsoo.ru/f8438e60
24	Знаки препинания в предложениях с однородными членами, соединёнными союзами	1				Библиотека ЦОК https://m.edsoo.ru/f8439018
25	Знаки препинания в предложениях с однородными членами, соединёнными союзом и	1				Библиотека ЦОК https://m.edsoo.ru/f8427ef8
26	Знаки препинания в предложениях с однородными членами, соединёнными союзами и, а,	1				Библиотека ЦОК https://m.edsoo.ru/f841ef10

	но					
27	Знаки препинания в предложениях с однородными членами без союзов	1				Библиотека ЦОК https://m.edsoo.ru/f842809c
28	Знаки препинания в предложениях с однородными членами, соединёнными союзами и, а, но, и без союзов	1				Библиотека ЦОК https://m.edsoo.ru/f8439018
29	Резервный урок по разделу развитие речи: работаем с текстами. Написание текста по репродукции картины	1		1		Библиотека ЦОК https://m.edsoo.ru/f8445822
30	Запятая между однородными членами. Тренинг	1				Библиотека ЦОК https://m.edsoo.ru/f84391a8
31	Запятая между однородными членами, соединенными союзом. Тренинг	1				Библиотека ЦОК https://m.edsoo.ru/f84391a8
32	Простое и сложное предложение. Как отличить сложное предложение от простого предложения?	1				Библиотека ЦОК https://m.edsoo.ru/f844436e
33	Союз как часть речи	1				Библиотека ЦОК https://m.edsoo.ru/f84445f8
34	Сложные предложения	1				Библиотека ЦОК https://m.edsoo.ru/f84444d6
35	Сложные предложения с	1				Библиотека ЦОК https://m.edsoo.ru/f84448dc

	союзами и, а, но					
36	Союзы и, а, но в простых и сложных предложениях	1				Библиотека ЦОК https://m.edsoo.ru/f841ef10
37	Наблюдаем за знаками препинания в сложном предложении, состоящем из двух простых	1				Библиотека ЦОК https://m.edsoo.ru/f8444ada
38	Пробуем ставить знаки препинания в сложном предложении, состоящем из двух простых	1				Библиотека ЦОК https://m.edsoo.ru/f8444bfc
39	Сложные предложения без союзов. Тренинг	1				Библиотека ЦОК https://m.edsoo.ru/f8444f3a
40	Предложения с прямой речью после слов автора	1				Библиотека ЦОК https://m.edsoo.ru/f84453f4
41	Наблюдение за знаками препинания в предложении с прямой речью после слов автора	1				Библиотека ЦОК https://m.edsoo.ru/f84456e2
42	Резервный урок по разделу синтаксис: синтаксический анализ предложения	1				Библиотека ЦОК https://m.edsoo.ru/f84391a8
43	Резервный урок по разделу синтаксис: повторяем всё, что узнали о синтаксисе	1				Библиотека ЦОК https://m.edsoo.ru/f843876c
44	Повторяем лексику: наблюдаем за использованием в речи	1				Библиотека ЦОК https://m.edsoo.ru/f8436656

	устаревших слов. О происхождении слов. Заимствованные слова					
45	Повторяем лексику: наблюдаем за использованием в речи синонимов, антонимов, омонимов. Слово и его значение. Многозначные слова	1				Библиотека ЦОК https://m.edsoo.ru/f8436818
46	Сочинение как вид письменной работы. Написание сочинения по своим наблюдениям	1				Библиотека ЦОК https://m.edsoo.ru/f84274ee
47	Наблюдаем за использованием в речи фразеологизмов	1				Библиотека ЦОК https://m.edsoo.ru/f843698a
48	Учимся понимать фразеологизмы	1				Библиотека ЦОК https://m.edsoo.ru/f841ef10
49	Учимся использовать фразеологизмы	1				Библиотека ЦОК https://m.edsoo.ru/fa251adc , https://m.edsoo.ru/fa251d48
50	Повторяем состав слова	1				Библиотека ЦОК https://m.edsoo.ru/f8436b10
51	Основа слова	1				Библиотека ЦОК https://m.edsoo.ru/f8436caa
52	Неизменяемые слова: состав слова. Выделение в словах окончания, корня,	1				Библиотека ЦОК https://m.edsoo.ru/f8436ffc

	приставки, суффикса					
53	Отрабатываем разбор слова по составу	1				Библиотека ЦОК https://m.edsoo.ru/f8445a70
54	Правописание суффиксов имён существительных. Правописание приставок и суффиксов	1				Библиотека ЦОК https://m.edsoo.ru/f841ef10
55	Правила правописания, изученные в 1 – 3 классах. Правописание безударных гласных в корне слова. Правописание парных по глухости-звонкости согласных звуков в корне слова	1				Библиотека ЦОК https://m.edsoo.ru/f84378da
56	Повторение правил правописания, изученных в 1 – 3 классах. Правописание непронизносимых согласных. Правописание слов с удвоенными согласными. Правописание слов с буквами ь и ъ	1				Библиотека ЦОК https://m.edsoo.ru/f841ef10
57	Обобщение: самостоятельные и служебные части речи	1				Библиотека ЦОК https://m.edsoo.ru/f84383ca
58	Наречие: значение, вопросы, употребление в речи	1				Библиотека ЦОК https://m.edsoo.ru/f844304a
59	Как образуются наречия.	1				Библиотека ЦОК

	Виды наречий (наблюдение)					https://m.edsoo.ru/f8443180
60	Наречие: обобщение знаний	1				Библиотека ЦОК https://m.edsoo.ru/f8443298
61	Значение наиболее употребляемых суффиксов изученных частей речи. Состав неизменяемых слов	1				Библиотека ЦОК https://m.edsoo.ru/f841ef10
62	Резервный урок по разделу морфология: отработка темы «Имя существительное»: Как определить падеж имени существительного? Признаки падежных форм имен существительных	1				Библиотека ЦОК https://m.edsoo.ru/f8439a86
63	Несклоняемые имена существительные	1				Библиотека ЦОК https://m.edsoo.ru/f8439ff4
64	Имена существительные 1-го, 2-го, 3-го склонений	1				Библиотека ЦОК https://m.edsoo.ru/f8439e64
65	Падежные окончания имен существительных 1-го склонения	1				Библиотека ЦОК https://m.edsoo.ru/f84371d2
66	Резервный урок по разделу развитие речи: работаем с текстами. Составление текста по репродукции картины	1				Библиотека ЦОК https://m.edsoo.ru/f841ef10
67	Падежные окончания имен существительных 2-го склонения	1				Библиотека ЦОК https://m.edsoo.ru/f8437344

68	Падежные окончания имен существительных 3-го склонения	1				Библиотека ЦОК https://m.edsoo.ru/f84374ac
69	Особенности падежных окончаний имён существительных в дательном и предложном падеже	1				Библиотека ЦОК https://m.edsoo.ru/f841ef10
70	Особенности падежных окончаний имён существительных в родительном и винительном падеже	1				Библиотека ЦОК https://m.edsoo.ru/f843a800
71	Правописание падежных окончаний имён существительных 1-го склонения	1				Библиотека ЦОК https://m.edsoo.ru/f84371d2
72	Правописание падежных окончаний имён существительных 2-го склонения	1				Библиотека ЦОК https://m.edsoo.ru/f8437344
73	Правописание падежных окончаний имён существительных 3-го склонения	1				Библиотека ЦОК https://m.edsoo.ru/f84374ac
74	Правописание падежных окончаний имён существительных в родительном и винительном	1				Библиотека ЦОК https://m.edsoo.ru/f841ef10

	падеже					
75	Правописание падежных окончаний имён существительных в дательном и предложном падеже	1				Библиотека ЦОК https://m.edsoo.ru/fa251adc , https://m.edsoo.ru/fa251d48
76	Правописание падежных окончаний имён существительных в творительном падеже	1				Библиотека ЦОК https://m.edsoo.ru/f843a2c4
77	Правописание безударных падежных окончаний имен существительных во множественном числе	1				Библиотека ЦОК https://m.edsoo.ru/f843a67a
78	Падежные окончания имён существительных множественного числа в дательном, творительном, предложном падежах	1				Библиотека ЦОК https://m.edsoo.ru/f843a95e
79	Безударные падежные окончания имён существительных: систематизация	1				Библиотека ЦОК https://m.edsoo.ru/f8437768
80	Безударные падежные окончания имён существительных: обобщение	1				Библиотека ЦОК https://m.edsoo.ru/f8437c72
81	Морфологический разбор имени существительного	1				Библиотека ЦОК https://m.edsoo.ru/f843ac10

82	Учимся пересказывать: выборочный устный пересказ текста	1				Библиотека ЦОК https://m.edsoo.ru/f843aabc
83	Резервный урок по разделу орфография: Правописание безударных падежных окончаний имён существительных в единственном числе	1				Библиотека ЦОК https://m.edsoo.ru/f843a152
84	Правописание безударных падежных окончаний имен существительных во множественном числе	1				Библиотека ЦОК https://m.edsoo.ru/f843760a
85	Пишем подробный пересказ текста. Изложение	1				Библиотека ЦОК https://m.edsoo.ru/f84401e2
86	Имя прилагательное. Значение и употребление имён прилагательных	1				Библиотека ЦОК https://m.edsoo.ru/f843ad5a
87	Зависимость формы имени прилагательного от формы имени существительного. Род и число имен прилагательных	1				Библиотека ЦОК https://m.edsoo.ru/f843ae9a , https://m.edsoo.ru/f843afda
88	Пишем сжатый пересказ текста	1				Библиотека ЦОК https://m.edsoo.ru/f841ef10
89	Склонение имен прилагательных	1				Библиотека ЦОК https://m.edsoo.ru/f843b818
90	Правописание падежных	1				Библиотека ЦОК https://m.edsoo.ru/f8438122

	окончаний имён прилагательных					
91	Правописание падежных окончаний имён прилагательных в единственном числе	1				Библиотека ЦОК https://m.edsoo.ru/f843bac0 , https://m.edsoo.ru/f843bc28
92	Редактируем предложенный текст. Работа с деформированными предложениями и текстом	1				Библиотека ЦОК https://m.edsoo.ru/f843966c
93	Особенности склонения имён прилагательных во множественном числе	1				Библиотека ЦОК https://m.edsoo.ru/f843c984
94	Правописание падежных окончаний имён прилагательных во множественном числе	1				Библиотека ЦОК https://m.edsoo.ru/f843c7c2
95	Пишем сочинение-описание на тему. Составление сравнительного описания на заданную тему по данному началу	1				Библиотека ЦОК https://m.edsoo.ru/f843b67e
96	Морфологический разбор имени прилагательного	1				Библиотека ЦОК https://m.edsoo.ru/f843caec
97	Безударные падежные окончания имён прилагательных: систематизация	1				Библиотека ЦОК https://m.edsoo.ru/f843c42a

98	Безударные падежные окончания имён прилагательных: обобщение	1				Библиотека ЦОК https://m.edsoo.ru/f843c42a
99	Можно ли по-разному читать один и тот же текст? Сравнение художественного и научного описания	1				Библиотека ЦОК https://m.edsoo.ru/f843f67a
100	Резервный урок по разделу морфология: Отработка темы «Имя прилагательное»	1				Библиотека ЦОК https://m.edsoo.ru/f8438276
101	Чем изучающее чтение отличается от ознакомительного чтения. Написание текста по репродукции картины	1				Библиотека ЦОК https://m.edsoo.ru/f843617e
102	Нормы речевого этикета	1				Библиотека ЦОК https://m.edsoo.ru/f843508a
103	Правописание имён прилагательных: падежные окончания	1				Библиотека ЦОК https://m.edsoo.ru/f841ef10
104	Резервный урок по разделу орфография: Правописание падежных окончаний имен прилагательных в единственном и множественном числе. Повторение	1				Библиотека ЦОК https://m.edsoo.ru/fa251adc , https://m.edsoo.ru/fa251d48
105	Местоимение. Личные местоимения	1				Библиотека ЦОК https://m.edsoo.ru/f843cc40

106	Личные местоимения 1-го и 3-го лица единственного и множественного числа. Склонение личных местоимений 1-го и 2-го лица	1				Библиотека ЦОК https://m.edsoo.ru/f843cda8
107	Склонение личных местоимений. Склонение личных местоимений 3-го лица	1				Библиотека ЦОК https://m.edsoo.ru/f843cefc
108	Пишем текст по предложенному плану	1				Библиотека ЦОК https://m.edsoo.ru/fa251adc , https://m.edsoo.ru/fa251d48
109	Правописание личных местоимений. Написание личных местоимений с предлогами	1				Библиотека ЦОК https://m.edsoo.ru/f843d05a , https://m.edsoo.ru/f843d424
110	Особенности диалога. Составление текста по рисунку с включением диалога. Инсценировка диалога. Составление диалога по данным условиям	1				Библиотека ЦОК https://m.edsoo.ru/f841ef10
111	Резервный урок по разделу морфология: тема «Использование местоимений для устранения неоправданного повтора слов в тексте»	1				Библиотека ЦОК https://m.edsoo.ru/f843d5a0

112	Раздельное написание личных местоимений с предлогами. Тренинг	1				Библиотека ЦОК https://m.edsoo.ru/f841ef10
113	Вспоминаем, как написать письмо, поздравительную открытку, объявление. Письмо. Написание поздравления к празднику 8 марта. Подбор и составление объявлений для стенной газеты	1				Библиотека ЦОК https://m.edsoo.ru/f84351f2 , https://m.edsoo.ru/f843d6f4
114	Глагол как часть речи	1				Библиотека ЦОК https://m.edsoo.ru/f843d866
115	Различение глаголов, отвечающих на вопросы «что делать?» и «что сделать?»	1				Библиотека ЦОК https://m.edsoo.ru/f843dce4
116	Неопределенная форма глагола	1				Библиотека ЦОК https://m.edsoo.ru/f843f210
117	Пишем сочинение-отзыв по репродукции картины	1				Библиотека ЦОК https://m.edsoo.ru/f841ef10
118	Настоящее время глагола	1				Библиотека ЦОК https://m.edsoo.ru/f84419e8
119	Прошедшее время глагола	1				Библиотека ЦОК https://m.edsoo.ru/f841ef10
120	Будущее время глагола	1				Библиотека ЦОК https://m.edsoo.ru/f8441d08
121	Настоящее, прошедшее и будущее время глагола	1				Библиотека ЦОК https://m.edsoo.ru/f841ef10

122	Ситуации устного и письменного общения. Составление текста о правилах уличного движения	1				Библиотека ЦОК https://m.edsoo.ru/f8441d08
123	Речь: диалогическая и монологическая	1				Библиотека ЦОК https://m.edsoo.ru/f8435378 , https://m.edsoo.ru/f84354ea
124	Особенности разбора глаголов по составу	1				Библиотека ЦОК https://m.edsoo.ru/f84422b2
125	Глагол в словосочетании	1				Библиотека ЦОК https://m.edsoo.ru/f8442dd4
126	Глагол в предложении	1				Библиотека ЦОК https://m.edsoo.ru/f844168c
127	Спряжение глаголов: изменение по лицам и числам	1				Библиотека ЦОК https://m.edsoo.ru/f843f7c4
128	Глаголы 2-го лица настоящего и будущего времени в единственном числе	1				Библиотека ЦОК https://m.edsoo.ru/f843f90e
129	Мягкий знак после шипящих на конце глаголов в форме 2-го лица единственного числа	1				Библиотека ЦОК https://m.edsoo.ru/f843fa44
130	Отрабатываем правописание глаголов в форме 2-го лица единственного числа	1				Библиотека ЦОК https://m.edsoo.ru/f841ef10
131	I и II спряжение глаголов	1				Библиотека ЦОК https://m.edsoo.ru/f84402f0

132	Личные формы глагола	1				Библиотека ЦОК https://m.edsoo.ru/f8440408
133	Личные окончания глаголов I и II спряжения	1				Библиотека ЦОК https://m.edsoo.ru/f844052a
134	Способы определения I и II спряжения глаголов	1				Библиотека ЦОК https://m.edsoo.ru/f841ef10
135	Отработка способов определения I и II спряжения глаголов	1				Библиотека ЦОК https://m.edsoo.ru/fa251adc , https://m.edsoo.ru/fa251d48
136	Пишем сочинение-повествование на тему. Составление рассказа (сказки) по содержанию пословицы, фразеологизма	1				Библиотека ЦОК https://m.edsoo.ru/f841ef10
137	Отрабатываем правило определения спряжения глаголов с безударными личными окончаниями	1				Библиотека ЦОК https://m.edsoo.ru/fa251adc , https://m.edsoo.ru/fa251d48
138	Отрабатываем правописание безударных личных окончаний глаголов-исключений	1				Библиотека ЦОК https://m.edsoo.ru/f84410a6
139	Правописание безударных личных окончаний глаголов	1				Библиотека ЦОК https://m.edsoo.ru/f8440732
140	Отрабатываем правописание безударных личных окончаний глаголов	1				Библиотека ЦОК https://m.edsoo.ru/f844087c
141	Безударные личные	1				Библиотека ЦОК

	окончания глаголов: трудные случаи					https://m.edsoo.ru/f8440a2a
142	Отрабатываем трудные случаи написания безударных личных окончаний глаголов	1				Библиотека ЦОК https://m.edsoo.ru/f84412f4
143	Резервный урок по разделу морфология: Что такое возвратные глаголы?	1				Библиотека ЦОК https://m.edsoo.ru/f843fb98
144	Правописание глаголов на -ться и -тся	1				Библиотека ЦОК https://m.edsoo.ru/f843fcd8
145	Отрабатываем правописание глаголов на -ться и -тся	1				Библиотека ЦОК https://m.edsoo.ru/f84400ac
146	Частица не, её значение (повторение)	1				Библиотека ЦОК https://m.edsoo.ru/f843db72
147	Пишем сочинение-рассуждение на тему. Составление текста-рассуждения по таблице, правилу	1				Библиотека ЦОК https://m.edsoo.ru/f843bd72
148	Безударные личные окончания глаголов: систематизация	1				Библиотека ЦОК https://m.edsoo.ru/f841ef10
149	Безударные личные окончания глаголов: обобщение	1				Библиотека ЦОК https://m.edsoo.ru/fa251adc , https://m.edsoo.ru/fa251d48
150	Правописание глаголов в прошедшем времени	1				Библиотека ЦОК https://m.edsoo.ru/f844179a

151	Отрабатываем правописание суффиксов и окончаний глаголов в прошедшем времени	1				Библиотека ЦОК https://m.edsoo.ru/f8442078
152	Морфологический разбор глагола	1				Библиотека ЦОК https://m.edsoo.ru/f8442cb2
153	Обобщение знаний о глаголе	1				Библиотека ЦОК https://m.edsoo.ru/fa25110e
154	Глагол: систематизация знаний	1				Библиотека ЦОК https://m.edsoo.ru/f844219a
155	Резервный урок по разделу морфология. Повторение / Всероссийская проверочная работа	1				Библиотека ЦОК https://m.edsoo.ru/f8442b90
156	Резервный урок по разделу морфология. Отработка темы «Глагол»	1				Библиотека ЦОК https://m.edsoo.ru/f844157e
157	Резервный урок по разделу морфология. Проверь себя	1				Библиотека ЦОК https://m.edsoo.ru/f8436e12
158	Резервный урок по разделу морфология: глагол. Отработка материала	1				Библиотека ЦОК https://m.edsoo.ru/f8439306
159	Пишем подробный пересказ текста. Изложение	1				Библиотека ЦОК https://m.edsoo.ru/f84418c6
160	Изученные правила правописания глаголов: систематизация	1				Библиотека ЦОК https://m.edsoo.ru/f843d9e2
161	Отрабатываем изученные	1				Библиотека ЦОК

	правила правописания глаголов					https://m.edsoo.ru/f84424ec
162	Как сделать текст интереснее. Составление текста по репродукции картины	1				Библиотека ЦОК https://m.edsoo.ru/f841ef10
163	Наблюдаем за написанием разных частей речи	1				Библиотека ЦОК https://m.edsoo.ru/fa251c12
164	Орфографический тренинг: правописание разных частей речи	1				Библиотека ЦОК https://m.edsoo.ru/fa251956
165	Резервный урок по разделу орфография. Контрольная работа по теме «Безударные личные окончания глаголов»	1	1			Библиотека ЦОК https://m.edsoo.ru/f8442a6e
166	Учимся пересказывать: подробный устный пересказ текста	1				Библиотека ЦОК https://m.edsoo.ru/f841ef10
167	Резервный урок: повторение по разделу развитие речи	1				Библиотека ЦОК https://m.edsoo.ru/f84423d4
168	Характеристика звуков русского языка. Звуки и буквы	1				Библиотека ЦОК https://m.edsoo.ru/f843639a
169	Звуко-буквенный разбор слова	1				Библиотека ЦОК https://m.edsoo.ru/f84364e4
170	Резервный урок по разделу орфография: контрольная работа по теме «Чему мы	1	1			Библиотека ЦОК https://m.edsoo.ru/fa251adc , https://m.edsoo.ru/fa251d48

	научились на уроках правописания в 4 классе»					
ОБЩЕЕ КОЛИЧЕСТВО ЧАСОВ ПО ПРОГРАММЕ		170	2	0		

ВАРИАНТ 2. ДЛЯ САМОСТОЯТЕЛЬНОГО КОНСТРУИРОВАНИЯ ПОУРОЧНОГО ПЛАНИРОВАНИЯ 1 КЛАСС

№ п/п	Тема урока	Количество часов			Дата изучения	Электронные цифровые образовательные ресурсы
		Всего	Контрольные работы	Практические работы		
1	Различение предложения и слова	1				Библиотека ЦОК https://m.edsoo.ru/f842da88
2	Работа с предложением: выделение слов, изменение их порядка	1				Библиотека ЦОК https://m.edsoo.ru/f843bd72
3	Составление предложения из слов	1				Библиотека ЦОК https://m.edsoo.ru/f84401e2
4	Различение слова и обозначаемого им предмета	1				Библиотека ЦОК https://m.edsoo.ru/fa250646
5	Слово как объекта изучения, материала для анализа	1				Библиотека ЦОК https://m.edsoo.ru/f842da88
6	Звуки речи. Интонационное выделение звука в слове	1				Библиотека ЦОК https://m.edsoo.ru/f843bd72
7	Определяем самый частый звук в стихотворении	1				Библиотека ЦОК https://m.edsoo.ru/f84401e2
8	Различаем первые звуки в словах	1				Библиотека ЦОК https://m.edsoo.ru/fa250646
9	Устанавливаем последовательность звуков в слове	1				Библиотека ЦОК https://m.edsoo.ru/f842da88
10	Сравниваем слова,	1				Библиотека ЦОК

	различающиеся одним звуком					https://m.edsoo.ru/f843bd72
11	Проводим параллельные линии	1				Библиотека ЦОК https://m.edsoo.ru/f84401e2
12	Отрабатываем параллельные линии	1				Библиотека ЦОК https://m.edsoo.ru/fa250646
13	Ориентируемся на рабочей строке	1				Библиотека ЦОК https://m.edsoo.ru/f842da88
14	Пишем элементы букв	1				Библиотека ЦОК https://m.edsoo.ru/f843bd72
15	Особенность гласных звуков	1				Библиотека ЦОК https://m.edsoo.ru/f84401e2
16	Отрабатываем письмо элементов букв	1				Библиотека ЦОК https://m.edsoo.ru/fa250646
17	Письмо строчной и заглавной букв А, а	1				Библиотека ЦОК https://m.edsoo.ru/f842da88
18	Закрепление написания строчной и заглавной букв А, а	1				Библиотека ЦОК https://m.edsoo.ru/f843bd72
19	Письмо строчной и заглавной букв Я, я	1				Библиотека ЦОК https://m.edsoo.ru/f84401e2
20	Слогообразующая функция гласных звуков	1				Библиотека ЦОК https://m.edsoo.ru/fa250646
21	Закрепление написания строчной и заглавной букв Я, я	1				Библиотека ЦОК https://m.edsoo.ru/f842da88
22	Письмо строчной и заглавной букв О, о	1				Библиотека ЦОК https://m.edsoo.ru/f843bd72

23	Закрепление написания строчной и заглавной букв О, о	1				Библиотека ЦОК https://m.edsoo.ru/f84401e2
24	Письмо строчной и заглавной букв Ё, ё	1				Библиотека ЦОК https://m.edsoo.ru/f84453f4 ; https://m.edsoo.ru/f84456e2
25	Отрабатываем умение определять количества слогов в слове	1				Библиотека ЦОК https://m.edsoo.ru/f842da88
26	Закрепление написания строчной и заглавной букв Ё, ё	1				Библиотека ЦОК https://m.edsoo.ru/f843bd72
27	Письмо строчной и заглавной букв У, у	1				Библиотека ЦОК https://m.edsoo.ru/fa250646
28	Закрепление написания строчной и заглавной букв У, у	1				Библиотека ЦОК https://m.edsoo.ru/f84453f4 ; https://m.edsoo.ru/f84456e2
29	Письмо строчной и заглавной букв Ю, ю	1				Библиотека ЦОК https://m.edsoo.ru/f842da88
30	Звуковой анализ слов, работа со звуковыми моделями слов	1				Библиотека ЦОК https://m.edsoo.ru/f843bd72
31	Закрепление написания строчной и заглавной букв Ю, ю	1				Библиотека ЦОК https://m.edsoo.ru/fa250646
32	Письмо строчной и заглавной букв Э, э	1				Библиотека ЦОК https://m.edsoo.ru/f84453f4 ; https://m.edsoo.ru/f84456e2

33	Закрепление написания строчной и заглавной букв Э, э	1				Библиотека ЦОК https://m.edsoo.ru/f842da88
34	Письмо строчной и заглавной букв Е, е	1				Библиотека ЦОК https://m.edsoo.ru/f843bd72
35	Построение моделей звукового состава слов	1				Библиотека ЦОК https://m.edsoo.ru/fa250646
36	Закрепление написания строчной и заглавной букв Е, е	1				Библиотека ЦОК https://m.edsoo.ru/f84453f4 ; https://m.edsoo.ru/f84456e2
37	Письмо строчной буквы ы	1				Библиотека ЦОК https://m.edsoo.ru/f842da88
38	Письмо строчной и заглавной букв И, и	1				Библиотека ЦОК https://m.edsoo.ru/f843bd72
39	Закрепление написания строчной и заглавной букв И, и	1				Библиотека ЦОК https://m.edsoo.ru/fa250646
40	Повторяем особенности гласных звуков	1				Библиотека ЦОК https://m.edsoo.ru/f84453f4 ; https://m.edsoo.ru/f84456e2
41	Сравниваем начертания изученных букв, обозначающих гласные звуки	1				Библиотека ЦОК https://m.edsoo.ru/f842da88
42	Пишем буквы, обозначающие гласные звуки	1				Библиотека ЦОК https://m.edsoo.ru/f843bd72
43	Письмо строчной и	1				Библиотека ЦОК

	заглавной букв М, м					https://m.edsoo.ru/fa250646
44	Закрепление написания строчной и заглавной букв М, м	1				Библиотека ЦОК https://m.edsoo.ru/f84453f4 ; https://m.edsoo.ru/f84456e2
45	Звуковой анализ слов, работа со звуковыми моделями слов	1				Библиотека ЦОК https://m.edsoo.ru/f842da88
46	Письмо строчной и заглавной букв Н, н	1				Библиотека ЦОК https://m.edsoo.ru/f843bd72
47	Закрепление написания строчной и заглавной букв Н, н	1				Библиотека ЦОК https://m.edsoo.ru/f84401e2
48	Письмо строчной и заглавной букв Р, р	1				Библиотека ЦОК https://m.edsoo.ru/fa250646
49	Закрепление написания строчной и заглавной букв Р, р	1				Библиотека ЦОК https://m.edsoo.ru/f842da88
50	Особенность согласных звуков, обозначаемых изучаемыми буквами: непарные звонкие	1				Библиотека ЦОК https://m.edsoo.ru/f843bd72
51	Письмо строчной и заглавной букв Л, л	1				Библиотека ЦОК https://m.edsoo.ru/f84401e2
52	Закрепление написания строчной и заглавной букв Л, л	1				Библиотека ЦОК https://m.edsoo.ru/fa250646
53	Письмо строчной и заглавной букв Й, й	1				Библиотека ЦОК https://m.edsoo.ru/f842da88

54	Закрепление написания строчной и заглавной букв Й, й	1				Библиотека ЦОК https://m.edsoo.ru/f843bd72
55	Звуковой анализ слов, работа со звуковыми моделями слов	1				Библиотека ЦОК https://m.edsoo.ru/fa250646
56	Письмо строчной и заглавной букв Г, г	1				Библиотека ЦОК https://m.edsoo.ru/f84453f4 ; https://m.edsoo.ru/f84456e2
57	Закрепление написания строчной и заглавной букв Г, г	1				Библиотека ЦОК https://m.edsoo.ru/f842da88
58	Письмо строчной и заглавной букв К, к	1				Библиотека ЦОК https://m.edsoo.ru/f843bd72
59	Закрепление написания строчной и заглавной букв К, к	1				Библиотека ЦОК https://m.edsoo.ru/f84401e2
60	Подбор слов, соответствующих заданной модели	1				Библиотека ЦОК https://m.edsoo.ru/fa250646
61	Письмо строчной и заглавной букв З, з	1				Библиотека ЦОК https://m.edsoo.ru/f842da88
62	Закрепление написания строчной и заглавной букв З, з	1				Библиотека ЦОК https://m.edsoo.ru/f843bd72
63	Письмо строчной и заглавной букв С, с	1				Библиотека ЦОК https://m.edsoo.ru/f84401e2
64	Закрепление написания	1				Библиотека ЦОК

	строчной и заглавной букв С, с					https://m.edsoo.ru/f84453f4; https://m.edsoo.ru/f84456e2
65	Особенность согласных звуков, обозначаемых изучаемыми буквами: парные по звонкости- глухости согласные	1				Библиотека ЦОК https://m.edsoo.ru/f842da88
66	Письмо строчной и заглавной букв Д, д	1				Библиотека ЦОК https://m.edsoo.ru/f843bd72
67	Закрепление написания строчной и заглавной букв Д, д	1				Библиотека ЦОК https://m.edsoo.ru/f84401e2
68	Письмо строчной и заглавной букв Т, т	1				Библиотека ЦОК https://m.edsoo.ru/fa250646
69	Закрепление написания строчной и заглавной букв Т, т	1				Библиотека ЦОК https://m.edsoo.ru/f842da88
70	Тренируемся подбирать слова, соответствующие заданной модели	1				Библиотека ЦОК https://m.edsoo.ru/f843bd72
71	Письмо строчной и заглавной букв Б, б	1				Библиотека ЦОК https://m.edsoo.ru/f84401e2
72	Закрепление написания строчной и заглавной букв Б, б	1				Библиотека ЦОК https://m.edsoo.ru/fa250646
73	Письмо строчной и заглавной букв П, п	1				Библиотека ЦОК https://m.edsoo.ru/f842da88
74	Закрепление написания	1				Библиотека ЦОК

	строчной и заглавной букв П, п					https://m.edsoo.ru/f843bd72
75	Отрабатываем умение проводить звуковой анализ	1				Библиотека ЦОК https://m.edsoo.ru/f84401e2
76	Письмо строчной и заглавной букв В, в	1				Библиотека ЦОК https://m.edsoo.ru/f84453f4 ; https://m.edsoo.ru/f84456e2
77	Закрепление написания строчной и заглавной букв В, в	1				Библиотека ЦОК https://m.edsoo.ru/f842da88
78	Письмо строчной и заглавной букв Ф, ф	1				Библиотека ЦОК https://m.edsoo.ru/f843bd72
79	Закрепление написания строчной и заглавной букв Ф, ф	1				Библиотека ЦОК https://m.edsoo.ru/f84401e2
80	Различаем звонкие и глухие согласные	1				Библиотека ЦОК https://m.edsoo.ru/fa250646
81	Письмо строчной и заглавной букв Ж, ж	1				Библиотека ЦОК https://m.edsoo.ru/f842da88
82	Закрепление написания строчной и заглавной букв Ж, ж	1				Библиотека ЦОК https://m.edsoo.ru/f843bd72
83	Письмо строчной и заглавной букв Ш, ш	1				Библиотека ЦОК https://m.edsoo.ru/f84401e2
84	Закрепление написания строчной и заглавной букв Ш, ш	1				Библиотека ЦОК https://m.edsoo.ru/f84453f4 ; https://m.edsoo.ru/f84456e2
85	Особенности шипящих	1				Библиотека ЦОК

	звуков					https://m.edsoo.ru/f842da88
86	Письмо строчной и заглавной букв Ч, ч	1				Библиотека ЦОК https://m.edsoo.ru/f843bd72
87	Закрепление написания строчной и заглавной букв Ч, ч	1				Библиотека ЦОК https://m.edsoo.ru/fa250646
88	Письмо строчной и заглавной букв Щ, щ	1				Библиотека ЦОК https://m.edsoo.ru/f84453f4 ; https://m.edsoo.ru/f84456e2
89	Закрепление написания строчной и заглавной букв Щ, щ	1				Библиотека ЦОК https://m.edsoo.ru/f842da88
90	Особенность согласных звуков, обозначаемых изучаемыми буквами: непарные глухие	1				Библиотека ЦОК https://m.edsoo.ru/f843bd72
91	Письмо строчной и заглавной букв Х, х	1				Библиотека ЦОК https://m.edsoo.ru/fa250646
92	Закрепление написания строчной и заглавной букв Х, х	1				Библиотека ЦОК https://m.edsoo.ru/f84453f4 ; https://m.edsoo.ru/f84456e2
93	Письмо строчной и заглавной букв Ц, ц	1				Библиотека ЦОК https://m.edsoo.ru/f842da88
94	Закрепление написания строчной и заглавной букв Ц, ц	1				Библиотека ЦОК https://m.edsoo.ru/f843bd72
95	Твёрдые и мягкие согласные звуки	1				Библиотека ЦОК https://m.edsoo.ru/fa250646

96	Обобщаем знания о согласных звуках	1				Библиотека ЦОК https://m.edsoo.ru/f84453f4; https://m.edsoo.ru/f84456e2
97	Письмо строчной буквы ь	1				Библиотека ЦОК https://m.edsoo.ru/f842da88
98	Письмо строчной буквы ь	1				Библиотека ЦОК https://m.edsoo.ru/f843bd72
99	Совместное составление небольших рассказов о любимых играх	1				Библиотека ЦОК https://m.edsoo.ru/fa250646
100	Совместное составление небольших рассказов о любимом дне	1				Библиотека ЦОК https://m.edsoo.ru/f84453f4; https://m.edsoo.ru/f84456e2
101	Резервный урок. Отработка написания букв, написание которых вызывает трудности у учащихся класса	1				Библиотека ЦОК https://m.edsoo.ru/f842da88
102	Резервный урок. Отработка написания букв, написание которых вызывает трудности у учащихся класса	1				Библиотека ЦОК https://m.edsoo.ru/f843bd72
103	Резервный урок. Отработка написания букв, написание которых вызывает трудности у учащихся класса	1				Библиотека ЦОК https://m.edsoo.ru/f84401e2
104	Резервный урок. Отрабатываем умение определять количество слогов в слове	1				Библиотека ЦОК https://m.edsoo.ru/fa250646

105	Резервный урок. Раздельное написание слов в предложении	1				Библиотека ЦОК https://m.edsoo.ru/f842da88
106	Резервный урок. Как правильно записать предложение	1				Библиотека ЦОК https://m.edsoo.ru/f843bd72
107	Резервный урок. Введение алгоритма списывания предложений	1				Библиотека ЦОК https://m.edsoo.ru/f84453f4 ; https://m.edsoo.ru/f84456e2
108	Резервный урок. Когда нужен перенос слова	1				Библиотека ЦОК https://m.edsoo.ru/f84401e2
109	Резервный урок. Перенос слов со строки на строку	1				Библиотека ЦОК https://m.edsoo.ru/f842da88
110	Резервный урок. Объяснительное письмо под диктовку слов	1				Библиотека ЦОК https://m.edsoo.ru/f843bd72
111	Резервный урок. Объяснительное письмо под диктовку слов	1				Библиотека ЦОК https://m.edsoo.ru/fa250646
112	Резервный урок. Объяснительное письмо под диктовку слов и предложений	1				Библиотека ЦОК https://m.edsoo.ru/f84401e2
113	Резервный урок. Как составить предложение из набора слов	1				Библиотека ЦОК https://m.edsoo.ru/f842da88
114	Резервный урок. Составление из набора слов	1				Библиотека ЦОК https://m.edsoo.ru/f843bd72

	предложений					
115	Резервный урок. Объяснительная запись под диктовку текста	1				Библиотека ЦОК https://m.edsoo.ru/f84453f4; https://m.edsoo.ru/f84456e2
116	Язык как основное средство человеческого общения	1				Библиотека ЦОК https://m.edsoo.ru/f84401e2
117	Речь как основная форма общения между людьми	1				Библиотека ЦОК https://m.edsoo.ru/f842da88
118	Знаки препинания в конце предложения: точка, вопросительный и восклицательный знаки	1				Библиотека ЦОК https://m.edsoo.ru/f843bd72
119	Ситуации общения	1				Библиотека ЦОК https://m.edsoo.ru/fa250646
120	Слова, отвечающие на вопросы кто?, что?	1				Библиотека ЦОК https://m.edsoo.ru/f84453f4; https://m.edsoo.ru/f84456e2
121	Слова, называющие предметы	1				Библиотека ЦОК https://m.edsoo.ru/f842da88
122	Заглавная буква в именах собственных: в именах и фамилиях людей. Заглавная буква в именах собственных: в кличках животных	1				Библиотека ЦОК https://m.edsoo.ru/f843bd72
123	Речевой этикет: ситуация знакомства	1				Библиотека ЦОК https://m.edsoo.ru/fa250646
124	Составление небольших устных рассказов	1				Библиотека ЦОК https://m.edsoo.ru/f84453f4;

					https://m.edsoo.ru/f84456e2
125	Слова, называющие признак предмета	1			Библиотека ЦОК https://m.edsoo.ru/f842da88
126	Закрепление правописания гласных после шипящих в сочетаниях жи, ши	1			Библиотека ЦОК https://m.edsoo.ru/f843bd72
127	Слова, отвечающие на вопросы какой?, какая? какое?, какие?	1			Библиотека ЦОК https://m.edsoo.ru/f84401e2
128	Слог. Определение количества слогов в слове. Ударный слог. Деление слов на слоги	1			Библиотека ЦОК https://m.edsoo.ru/fa250646
129	Отработка правила переноса слов	1			Библиотека ЦОК https://m.edsoo.ru/f842da88
130	Отрабатываем умение задать вопрос к слову	1			Библиотека ЦОК https://m.edsoo.ru/f843bd72
131	Наблюдение в тексте за словами, близкими по значению	1			Библиотека ЦОК https://m.edsoo.ru/f84401e2
132	Наблюдаем за значениями слов	1			Библиотека ЦОК https://m.edsoo.ru/f84453f4 ; https://m.edsoo.ru/f84456e2
133	Слова, называющие действия предмета	1			Библиотека ЦОК https://m.edsoo.ru/f842da88
134	Слова, отвечающие на вопросы что делать?, что сделать?	1			Библиотека ЦОК https://m.edsoo.ru/f843bd72

135	Речевой этикет: ситуация извинения	1				Библиотека ЦОК https://m.edsoo.ru/fa250646
136	Гласные после шипящих в сочетаниях ча, ща, чу, шу	1				Библиотека ЦОК https://m.edsoo.ru/f84453f4 ; https://m.edsoo.ru/f84456e2
137	Слово и предложение: сходство и различие	1				Библиотека ЦОК https://m.edsoo.ru/f842da88
138	Установление связи слов в предложении при помощи смысловых вопросов	1				Библиотека ЦОК https://m.edsoo.ru/f843bd72
139	Общее представление о родственных словах	1				Библиотека ЦОК https://m.edsoo.ru/f84401e2
140	Функции букв е, ё, ю, я, ь	1				Библиотека ЦОК https://m.edsoo.ru/f84453f4 ; https://m.edsoo.ru/f84456e2
141	Согласные звуки: систематизация знаний. Согласные твёрдые и мягкие. Согласные звонкие и глухие	1				Библиотека ЦОК https://m.edsoo.ru/f842da88
142	Гласные после шипящих в сочетаниях жи, ши (в положении под ударением)	1				Библиотека ЦОК https://m.edsoo.ru/f843bd72
143	Слова, близкие по значению	1				Библиотека ЦОК https://m.edsoo.ru/f84401e2
144	Объяснительный диктант	1				Библиотека ЦОК https://m.edsoo.ru/fa250646
145	Правила оформления	1				Библиотека ЦОК https://m.edsoo.ru/f842da88

	предложений: заглавная буква в начале и знак в конце предложения					
146	Составление предложений из набора форм слов	1				Библиотека ЦОК https://m.edsoo.ru/f843bd72
147	Речевой этикет: ситуация обращение с просьбой	1				Библиотека ЦОК https://m.edsoo.ru/fa250646
148	Установление соотношения звукового и буквенного состава слова	1				Библиотека ЦОК https://m.edsoo.ru/f84401e2
149	Звуки речи. Гласные и согласные звуки, их различие	1				Библиотека ЦОК https://m.edsoo.ru/f842da88
150	Отработка алгоритма списывания текста	1				Библиотека ЦОК https://m.edsoo.ru/f843bd72
151	Речевой этикет: ситуация благодарности	1				Библиотека ЦОК https://m.edsoo.ru/fa250646
152	Закрепление правописания гласных после шипящих в сочетаниях ча, ща, чу, шу	1				Библиотека ЦОК https://m.edsoo.ru/f84453f4 ; https://m.edsoo.ru/f84456e2
153	Слово как единица языка	1				Библиотека ЦОК https://m.edsoo.ru/f842da88
154	Гласные ударные и безударные. Ударение в слове	1				Библиотека ЦОК https://m.edsoo.ru/f843bd72
155	Обучение приемам самопроверки после списывания текста	1				Библиотека ЦОК https://m.edsoo.ru/f84401e2

156	Предложение как единица языка	1				Библиотека ЦОК https://m.edsoo.ru/fa250646
157	Текст как единица речи	1				Библиотека ЦОК https://m.edsoo.ru/f842da88
158	Правописание сочетаний чк, чн	1				Библиотека ЦОК https://m.edsoo.ru/f843bd72
159	Учимся запоминать слова с непроверяемыми гласными и согласными	1				Библиотека ЦОК https://m.edsoo.ru/fa250646
160	Закрепление правописания слов с сочетаниями чк, чн	1				Библиотека ЦОК https://m.edsoo.ru/f84401e2
161	Составление небольших устных рассказов на основе наблюдений	1				Библиотека ЦОК https://m.edsoo.ru/f842da88
162	Восстановление деформированного текста	1				Библиотека ЦОК https://m.edsoo.ru/f843bd72
163	Восстановление деформированных предложений	1				Библиотека ЦОК https://m.edsoo.ru/fa250646
164	Алфавит	1				Библиотека ЦОК https://m.edsoo.ru/f84453f4 ; https://m.edsoo.ru/f84456e2
165	Использование алфавита для упорядочения списка слов	1				Библиотека ЦОК https://m.edsoo.ru/f842da88
ОБЩЕЕ КОЛИЧЕСТВО ЧАСОВ ПО ПРОГРАММЕ		165	0	0		

2 КЛАСС

№ п/п	Тема урока	Количество часов			Дата изучения	Электронные цифровые образовательные ресурсы
		Всего	Контрольные работы	Практические работы		
1	Язык как явление национальной культуры. Многообразие языкового пространства России и мира	1				Библиотека ЦОК https://m.edsoo.ru/f843bd72
2	Различение звуков и букв. Различение ударных и безударных гласных звуков	1				Библиотека ЦОК https://m.edsoo.ru/f842da88
3	Парные и непарные по твёрдости - мягкости согласные звуки	1				Библиотека ЦОК https://m.edsoo.ru/f843bd72
4	Гласные после шипящих в сочетаниях жи, ши (в положении под ударением)	1				Библиотека ЦОК https://m.edsoo.ru/f84401e2
5	Гласные после шипящих в сочетаниях ча, ща, чу, шу	1				Библиотека ЦОК https://m.edsoo.ru/f84453f4 ; https://m.edsoo.ru/f84456e2
6	Сочетания чк, чн, чт, щн, нч	1				Библиотека ЦОК https://m.edsoo.ru/f842da88
7	Парные и непарные по звонкости – глухости согласные звуки	1				Библиотека ЦОК https://m.edsoo.ru/f84453f4 ; https://m.edsoo.ru/f84456e2
8	Повторение алгоритма	1				Библиотека ЦОК

	списывания текста					https://m.edsoo.ru/f84453f4; https://m.edsoo.ru/f84456e2
9	Функции мягкого знака	1				Библиотека ЦОК https://m.edsoo.ru/fa250646
10	Использование на письме разделительных ъ и ь	1				Библиотека ЦОК https://m.edsoo.ru/f842da88
11	Правописание слов с разделительным мягким знаком	1				Библиотека ЦОК https://m.edsoo.ru/f843bd72
12	Отработка правописания слов с разделительным мягким знаком	1				Библиотека ЦОК https://m.edsoo.ru/f84401e2
13	Отработка правописания слов с разделительным мягким знаком и другими изученными орфограммами	1				Библиотека ЦОК https://m.edsoo.ru/f84453f4; https://m.edsoo.ru/f84456e2
14	Деление слов на слоги. Использование знания алфавита при работе со словарями	1				Библиотека ЦОК https://m.edsoo.ru/f842da88
15	Перенос слов по слогам	1				Библиотека ЦОК https://m.edsoo.ru/f843bd72
16	Перенос слов по слогам: закрепление	1				Библиотека ЦОК https://m.edsoo.ru/fa250646
17	Резервный урок по разделу фонетика: учимся характеризовать звуки	1				Библиотека ЦОК https://m.edsoo.ru/f84453f4; https://m.edsoo.ru/f84456e2
18	Резервный урок по разделу	1				Библиотека ЦОК

	фонетика: различаем звуки и буквы					https://m.edsoo.ru/f842da88
19	Диктант на изученные правила (гласные после шипящих, сочетания чк, чн, чт)	1	1			Библиотека ЦОК https://m.edsoo.ru/f843bd72
20	Выбор языковых средств для ответа на заданный вопрос	1				Библиотека ЦОК https://m.edsoo.ru/f84453f4 ; https://m.edsoo.ru/f84456e2
21	Выбор языковых средств для выражения собственного мнения	1				Библиотека ЦОК https://m.edsoo.ru/f84401e2
22	Выбор языковых средств для ведения разговора (начать, поддержать, закончить разговор, привлечь внимание и другие)	1				Библиотека ЦОК https://m.edsoo.ru/f842da88
23	Предложение как единица языка	1				Библиотека ЦОК https://m.edsoo.ru/f843bd72
24	Восклицательные и невосклицательные предложения	1				Библиотека ЦОК https://m.edsoo.ru/f84401e2
25	Виды предложений по цели высказывания	1				Библиотека ЦОК https://m.edsoo.ru/fa250646
26	Повествовательные, вопросительные, побудительные предложения	1				Библиотека ЦОК https://m.edsoo.ru/f842da88
27	Предложение и слово	1				Библиотека ЦОК

						https://m.edsoo.ru/f843bd72
28	Наблюдение за выделением в устной речи одного из слов предложения (логическое ударение)	1				Библиотека ЦОК https://m.edsoo.ru/fa250646
29	Связь слов в предложении	1				Библиотека ЦОК https://m.edsoo.ru/f84453f4 ; https://m.edsoo.ru/f84456e2
30	Предложение: систематизация знаний	1				Библиотека ЦОК https://m.edsoo.ru/f842da88
31	Резервный урок по разделу синтаксис: связь слов в предложении	1				Библиотека ЦОК https://m.edsoo.ru/f843bd72
32	Резервный урок по разделу синтаксис: установление связи слов в предложении	1				Библиотека ЦОК https://m.edsoo.ru/f84401e2
33	Диктант на изученные правила (безударные гласные в корне слова)	1	1			Библиотека ЦОК https://m.edsoo.ru/f84453f4 ; https://m.edsoo.ru/f84456e2
34	Работа над ошибками, допущенными в диктанте	1				Библиотека ЦОК https://m.edsoo.ru/f842da88
35	Диалогическая форма речи	1				Библиотека ЦОК https://m.edsoo.ru/f843bd72
36	Умение договариваться и приходить к общему решению в совместной деятельности при проведении парной и групповой работы	1				Библиотека ЦОК https://m.edsoo.ru/fa250646

37	Окончание как изменяемая часть слова	1				Библиотека ЦОК https://m.edsoo.ru/f84453f4; https://m.edsoo.ru/f84456e2
38	Изменение формы слова с помощью окончания	1				Библиотека ЦОК https://m.edsoo.ru/f842da88
39	Различение изменяемых и неизменяемых слов	1				Библиотека ЦОК https://m.edsoo.ru/f843bd72
40	Однокоренные (родственные) слова. Корень слова	1				Библиотека ЦОК https://m.edsoo.ru/fa250646
41	Признаки однокоренных (родственных) слов. Корень слова	1				Библиотека ЦОК https://m.edsoo.ru/f84401e2
42	Составление устного рассказа по репродукции картины	1				Библиотека ЦОК https://m.edsoo.ru/f842da88
43	Корень как часть слова	1				Библиотека ЦОК https://m.edsoo.ru/f843bd72
44	Корень как общая часть родственных слов	1				Библиотека ЦОК https://m.edsoo.ru/f84453f4; https://m.edsoo.ru/f84456e2
45	Единообразное написание гласных в корне	1				Библиотека ЦОК https://m.edsoo.ru/f84401e2
46	Обозначение буквой безударного гласного звука в корне слова	1				Библиотека ЦОК https://m.edsoo.ru/f842da88
47	Способы проверки написания буквы,	1				Библиотека ЦОК https://m.edsoo.ru/f843bd72

	обозначающей безударный гласный звук в корне слова					
48	Списывание текста. Словарный диктант	1				Библиотека ЦОК https://m.edsoo.ru/fa250646
49	Корень слова: обобщение знаний	1				Библиотека ЦОК https://m.edsoo.ru/f84453f4 ; https://m.edsoo.ru/f84456e2
50	Правописание слов с безударным гласным звуком в корне	1				Библиотека ЦОК https://m.edsoo.ru/f842da88
51	Правописание слов с безударным гласным звуком в корне: закрепление	1				Библиотека ЦОК https://m.edsoo.ru/f843bd72
52	Объяснительный диктант: учимся обозначать безударные гласные в корне слова	1				Библиотека ЦОК https://m.edsoo.ru/f84401e2
53	Непроверяемые гласные в корне слова	1				Библиотека ЦОК https://m.edsoo.ru/f84453f4 ; https://m.edsoo.ru/f84456e2
54	Правописание слов с проверяемыми и непроверяемыми безударными гласными в корне слова	1				Библиотека ЦОК https://m.edsoo.ru/f842da88
55	Обозначение парных по звонкости-глухости согласных в корне слова	1				Библиотека ЦОК https://m.edsoo.ru/f843bd72

56	Правописание слов с парным по звонкости-глухости согласным в корне слова	1				Библиотека ЦОК https://m.edsoo.ru/fa250646
57	Способы проверки согласных в корне слова	1				Библиотека ЦОК https://m.edsoo.ru/f84453f4 ; https://m.edsoo.ru/f84456e2
58	Отработка правописания слов с парным по глухости звонкости согласным в корне слова	1				Библиотека ЦОК https://m.edsoo.ru/f842da88
59	Учимся писать буквы согласных в корне слова	1				Библиотека ЦОК https://m.edsoo.ru/f843bd72
60	Объяснительный диктант: учимся писать буквы согласных в корне слова	1				Библиотека ЦОК https://m.edsoo.ru/fa250646
61	Суффикс как часть слова	1				Библиотека ЦОК https://m.edsoo.ru/f84453f4 ; https://m.edsoo.ru/f84456e2
62	Суффикс как часть слова: наблюдение за значением	1				Библиотека ЦОК https://m.edsoo.ru/f842da88
63	Списывание текста. Словарный диктант	1	1			Библиотека ЦОК https://m.edsoo.ru/f843bd72
64	Орфографическая зоркость как осознание места возможного возникновения орфографической ошибки: наблюдение за правописанием суффиксов	1				Библиотека ЦОК https://m.edsoo.ru/f84401e2

	имён существительных					
65	Орфографическая зоркость как осознание места возможного возникновения орфографической ошибки: наблюдение за правописанием суффиксов имён прилагательных	1				Библиотека ЦОК https://m.edsoo.ru/fa250646
66	Приставка как часть слова (наблюдение)	1				Библиотека ЦОК https://m.edsoo.ru/f842da88
67	Орфографическая зоркость как осознание места возможного возникновения орфографической ошибки: наблюдение за правописанием приставок	1				Библиотека ЦОК https://m.edsoo.ru/f843bd72
68	Различные способы решения орфографической задачи в зависимости от места орфограммы в слове	1				Библиотека ЦОК https://m.edsoo.ru/f84401e2
69	Роль суффиксов и приставок	1				Библиотека ЦОК https://m.edsoo.ru/f84453f4 ; https://m.edsoo.ru/f84456e2
70	Состав слова: систематизация знаний	1				Библиотека ЦОК https://m.edsoo.ru/f842da88
71	Состав слова: обобщение	1				Библиотека ЦОК https://m.edsoo.ru/f843bd72
72	Отработка способов решения орфографической	1				Библиотека ЦОК https://m.edsoo.ru/fa250646

	задачи в зависимости от места орфограммы в слове					
73	Знакомство с жанром поздравления	1				Библиотека ЦОК https://m.edsoo.ru/f84453f4; https://m.edsoo.ru/f84456e2
74	Учимся писать буквы гласных и согласных в корне слова	1				Библиотека ЦОК https://m.edsoo.ru/f842da88
75	Диктант на изученные орфограммы в корне слова	1	1			Библиотека ЦОК https://m.edsoo.ru/f843bd72
76	Работа над ошибками, допущенными в диктанте	1				Библиотека ЦОК https://m.edsoo.ru/f84401e2
77	Резервный урок по разделу состав слова: корни с чередованием согласных снег/снеж, бег/беж, пух/пуш, сапог/сапож и другие	1				Библиотека ЦОК https://m.edsoo.ru/f84453f4; https://m.edsoo.ru/f84456e2
78	Резервный урок по разделу состав слова: как образуются слова	1				Библиотека ЦОК https://m.edsoo.ru/f842da88
79	Резервный урок по разделу состав слова: нулевое окончание (наблюдение)	1				Библиотека ЦОК https://m.edsoo.ru/f843bd72
80	Контрольная работа. Списывание текста. Словарный диктант	1	1			Библиотека ЦОК https://m.edsoo.ru/f84453f4; https://m.edsoo.ru/f84456e2
81	Составление устного рассказа по репродукции	1				Библиотека ЦОК https://m.edsoo.ru/fa250646

	картины					
82	Слово и его значение	1				Библиотека ЦОК https://m.edsoo.ru/f842da88
83	Значение слова в словаре	1				Библиотека ЦОК https://m.edsoo.ru/f843bd72
84	Однозначные и многозначные слова	1				Библиотека ЦОК https://m.edsoo.ru/f84401e2
85	Значение слова в словаре и тексте	1				Библиотека ЦОК https://m.edsoo.ru/fa250646
86	Многозначные слова. Прямое и переносное значения слова	1				Библиотека ЦОК https://m.edsoo.ru/f842da88
87	Синонимы	1				Библиотека ЦОК https://m.edsoo.ru/f843bd72
88	Синонимы в тексте	1				Библиотека ЦОК https://m.edsoo.ru/f84401e2
89	Антонимы	1				Библиотека ЦОК https://m.edsoo.ru/fa250646
90	Наблюдение за использованием антонимов	1				Библиотека ЦОК https://m.edsoo.ru/f842da88
91	Обобщение знаний по разделу «Лексика»	1				Библиотека ЦОК https://m.edsoo.ru/f843bd72
92	Резервный урок по разделу лексика: работаем с толковым словарем	1				Библиотека ЦОК https://m.edsoo.ru/fa250646
93	Резервный урок по разделу лексика. Контрольная работа	1	1			Библиотека ЦОК https://m.edsoo.ru/f84401e2
94	Резервный урок по разделу	1				Библиотека ЦОК

	лексика					https://m.edsoo.ru/f842da88
95	Диктант на изученные правила (орфограммы корня)	1	1			Библиотека ЦОК https://m.edsoo.ru/f843bd72
96	Работа над ошибками, допущенными в диктанте	1				Библиотека ЦОК https://m.edsoo.ru/fa250646
97	Текст	1				Библиотека ЦОК https://m.edsoo.ru/f84453f4 ; https://m.edsoo.ru/f84456e2
98	Признаки текста: смысловое единство предложений в тексте; последовательность предложений в тексте; выражение в тексте законченной мысли	1				Библиотека ЦОК https://m.edsoo.ru/f842da88
99	Тема текста	1				Библиотека ЦОК https://m.edsoo.ru/f843bd72
100	Основная мысль	1				Библиотека ЦОК https://m.edsoo.ru/f84401e2
101	Заглавие текста	1				Библиотека ЦОК https://m.edsoo.ru/fa250646
102	Подбор заголовков к предложенным текстам	1				Библиотека ЦОК https://m.edsoo.ru/f842da88
103	Отработка умения подбирать заголовки к предложенным текстам	1				Библиотека ЦОК https://m.edsoo.ru/f843bd72
104	Отработка правописания слов с орфограммами в	1				Библиотека ЦОК https://m.edsoo.ru/fa250646

	значимых частях слов					
105	Последовательность частей текста (абзацев)	1				Библиотека ЦОК https://m.edsoo.ru/f84401e2
106	Корректирование текстов с нарушенным порядком предложений	1				Библиотека ЦОК https://m.edsoo.ru/f842da88
107	Отработка умения корректировать тексты с нарушенным порядком предложений	1				Библиотека ЦОК https://m.edsoo.ru/f843bd72
108	Корректирование текстов с нарушенным порядком абзацев	1				Библиотека ЦОК https://m.edsoo.ru/fa250646
109	Отработка умения корректировать тексты с нарушенным порядком абзацев	1				Библиотека ЦОК https://m.edsoo.ru/f84401e2
110	Подробное изложение повествовательного текста объёмом 30 – 45 слов с использованием вопросов	1				Библиотека ЦОК https://m.edsoo.ru/f842da88
111	Повторение правописания слов с орфограммами в значимых частях слов	1				Библиотека ЦОК https://m.edsoo.ru/f843bd72
112	Имя существительное как часть речи	1				Библиотека ЦОК https://m.edsoo.ru/fa250646
113	Имя существительное: значение	1				Библиотека ЦОК https://m.edsoo.ru/f84401e2

114	Употребление заглавной и строчной буквы	1				Библиотека ЦОК https://m.edsoo.ru/f842da88
115	Имя существительное: вопросы («кто?», «что?»)	1				Библиотека ЦОК https://m.edsoo.ru/f843bd72
116	Имя существительное: изменение по числам	1				Библиотека ЦОК https://m.edsoo.ru/fa250646
117	Число имён существительных	1				Библиотека ЦОК https://m.edsoo.ru/f84401e2
118	Имя существительное: употребление в речи	1				Библиотека ЦОК https://m.edsoo.ru/f842da88
119	Заглавная буква в именах собственных: имена, фамилии, отчества людей, клички животных	1				Библиотека ЦОК https://m.edsoo.ru/f843bd72
120	Заглавная буква в именах собственных: географические названия	1				Библиотека ЦОК https://m.edsoo.ru/fa250646
121	Объяснительный диктант на изученные правила (орфограммы корня, заглавная буква и другие)	1				Библиотека ЦОК https://m.edsoo.ru/fa250646
122	Составление устного рассказа с использованием личных наблюдений и вопросов	1				Библиотека ЦОК https://m.edsoo.ru/f842da88
123	Глагол как часть речи	1				Библиотека ЦОК https://m.edsoo.ru/f843bd72
124	Глагол: значение	1				Библиотека ЦОК

						https://m.edsoo.ru/f84401e2
125	Глагол: вопросы «что делать?», «что сделать?» и другие	1				Библиотека ЦОК https://m.edsoo.ru/fa250646
126	Единственное и множественное число глаголов	1				Библиотека ЦОК https://m.edsoo.ru/f842da88
127	Контрольная работа (Контрольный диктант)	1	1			Библиотека ЦОК https://m.edsoo.ru/f843bd72
128	Обобщение знаний о глаголе	1				Библиотека ЦОК https://m.edsoo.ru/fa250646
129	Подробное изложение повествовательного текста объёмом 30 – 45 слов с использованием вопросов	1				Библиотека ЦОК https://m.edsoo.ru/f84401e2
130	Имя прилагательное как часть речи	1				Библиотека ЦОК https://m.edsoo.ru/f842da88
131	Имя прилагательное: значение	1				Библиотека ЦОК https://m.edsoo.ru/f843bd72
132	Связь имени прилагательного с именем существительным	1				Библиотека ЦОК https://m.edsoo.ru/fa250646
133	Обобщение знаний об имени прилагательном	1				
134	Предлог. Отличие предлогов от приставок	1				Библиотека ЦОК https://m.edsoo.ru/f842da88
135	Наиболее распространённые предлоги: в, на, из, без, над,	1				Библиотека ЦОК https://m.edsoo.ru/f843bd72

	до, у, о, об и другие					
136	Раздельное написание предлогов с именами существительными	1				Библиотека ЦОК https://m.edsoo.ru/fa250646
137	Раздельное написание предлогов с именами существительными: закрепление	1				Библиотека ЦОК https://m.edsoo.ru/f84401e2
138	Части речи: систематизация знаний	1				Библиотека ЦОК https://m.edsoo.ru/f842da88
139	Части речи: обобщение	1				Библиотека ЦОК https://m.edsoo.ru/f843bd72
140	Правописание слов с орфограммами в значимых частях слов: систематизация	1				Библиотека ЦОК https://m.edsoo.ru/f84401e2
141	Резервный урок по разделу морфология: части речи	1				Библиотека ЦОК https://m.edsoo.ru/fa250646
142	Резервный урок по разделу морфология: изменение по числам имён существительных	1				Библиотека ЦОК https://m.edsoo.ru/f842da88
143	Резервный урок по разделу морфология: роль имён существительных в тексте	1				Библиотека ЦОК https://m.edsoo.ru/f843bd72
144	Резервный урок по разделу морфология: роль глаголов в тексте	1				Библиотека ЦОК https://m.edsoo.ru/fa250646
145	Резервный урок по разделу	1				

	морфология: роль имён прилагательных в тексте					
146	Резервный урок по разделу морфология: выполняем проектное задание	1				Библиотека ЦОК https://m.edsoo.ru/f842da88
147	Резервный урок по разделу морфология: выполняем проектное задание	1				Библиотека ЦОК https://m.edsoo.ru/f843bd72
148	Правописание слов с орфограммами в значимых частях слов: обобщение	1				Библиотека ЦОК https://m.edsoo.ru/f84401e2
149	Текст-описание	1				Библиотека ЦОК https://m.edsoo.ru/fa250646
150	Особенности текстов-описаний	1				Библиотека ЦОК https://m.edsoo.ru/f842da88
151	Текст-повествование	1				Библиотека ЦОК https://m.edsoo.ru/f843bd72
152	Особенности текстов-повествований	1				Библиотека ЦОК https://m.edsoo.ru/fa250646
153	Различение текстов-описаний и текстов-повествований	1				Библиотека ЦОК https://m.edsoo.ru/fa250646
154	Текст-рассуждение	1				Библиотека ЦОК https://m.edsoo.ru/f842da88
155	Особенности текстов-рассуждений	1				Библиотека ЦОК https://m.edsoo.ru/f843bd72
156	Резервный урок по разделу развитие речи: составляем	1				Библиотека ЦОК https://m.edsoo.ru/fa250646

	план текста					
157	Резервный урок по разделу развитие речи: составляем план текста	1				Библиотека ЦОК https://m.edsoo.ru/f84401e2
158	Резервный урок по разделу развитие речи: пишем текст по предложенному плану	1				Библиотека ЦОК https://m.edsoo.ru/f842da88
159	Резервный урок по разделу развитие речи: учимся сочинять текст-описание	1				Библиотека ЦОК https://m.edsoo.ru/f843bd72
160	Резервный урок по разделу развитие речи: учимся сочинять текст-повествование	1				Библиотека ЦОК https://m.edsoo.ru/f84401e2
161	Резервный урок по разделу развитие речи: учимся сочинять текст-рассуждение	1				Библиотека ЦОК https://m.edsoo.ru/fa250646
162	Резервный урок по разделу развитие речи: подробное изложение текста	1				Библиотека ЦОК https://m.edsoo.ru/f842da88
163	Резервный урок: повторение по разделу развитие речи	1				Библиотека ЦОК https://m.edsoo.ru/f843bd72
164	Резервный урок по разделу орфография: отработка орфограмм, вызывающих трудности	1				Библиотека ЦОК https://m.edsoo.ru/fa250646
165	Резервный урок по разделу орфография: отработка	1				Библиотека ЦОК https://m.edsoo.ru/f84401e2

	орфограмм, вызывающих трудности					
166	Резервный урок по разделу орфография: отработка орфограмм, вызывающих трудности	1				Библиотека ЦОК https://m.edsoo.ru/f842da88
167	Резервный урок по разделу орфография: отработка орфограмм, вызывающих трудности	1				Библиотека ЦОК https://m.edsoo.ru/f843bd72
168	Резервный урок по разделу орфография: отработка орфограмм, вызывающих трудности	1				Библиотека ЦОК https://m.edsoo.ru/f84401e2
169	Резервный урок: повторение по разделу орфография	1				Библиотека ЦОК https://m.edsoo.ru/fa250646
170	Резервный урок; повторение по разделу орфография	1				Библиотека ЦОК https://m.edsoo.ru/f842da88
ОБЩЕЕ КОЛИЧЕСТВО ЧАСОВ ПО ПРОГРАММЕ		170	8	0		

3 КЛАСС

№ п/п	Тема урока	Количество часов			Дата изучения	Электронные цифровые образовательные ресурсы
		Всего	Контрольные работы	Практические работы		
1	Русский язык как государственный язык Российской Федерации	1				Библиотека ЦОК https://m.edsoo.ru/f841ebc8
2	Характеристика звуков русского языка	1				Библиотека ЦОК https://m.edsoo.ru/f841ef9
3	Соотношение звукового и буквенного состава слов	1				Библиотека ЦОК https://m.edsoo.ru/f841fb4a
4	Повторяем правописание проверяемых и непроверяемых безударных гласных в корне слова	1				Библиотека ЦОК https://m.edsoo.ru/f8425cca
5	Повторение изученных орфографических правил: гласные после шипящих, буквосочетания чк, чн, чт, щн, нч	1				Библиотека ЦОК https://m.edsoo.ru/f842009a
6	Повторение и продолжение работы с текстом, начатой во 2 классе: признаки текста	1				Библиотека ЦОК https://m.edsoo.ru/f84228ae
7	Повторение и продолжение работы с текстом, начатой	1				Библиотека ЦОК https://m.edsoo.ru/f8422d40

	во 2 классе: тема текста, основная мысль текста					
8	Однокоренные (родственные) слова; признаки однокоренных (родственных) слов	1				Библиотека ЦОК https://m.edsoo.ru/f8421238
9	Повторяем правописание проверяемых безударных гласных в корне слова	1				Библиотека ЦОК https://m.edsoo.ru/f8428c7c
10	Определение типов текстов	1				Библиотека ЦОК https://m.edsoo.ru/f8423038
11	Различение однокоренных слов и слов с омонимичными корнями	1				Библиотека ЦОК https://m.edsoo.ru/f8421800
12	Повторяем правописание парных по звонкости- глухости согласных в корне слова	1				Библиотека ЦОК https://m.edsoo.ru/f8422494
13	Однокоренные слова и формы одного и того же слова	1				Библиотека ЦОК https://m.edsoo.ru/f842163e
14	Наблюдение за обозначением буквами непроизносимых согласных в корне слова	1				Библиотека ЦОК https://m.edsoo.ru/f842da88
15	Непроизносимые согласные в корне слова	1				Библиотека ЦОК https://m.edsoo.ru/f843bd72
16	Отработка написания	1				Библиотека ЦОК

	непроизносимых согласных в корне слова					https://m.edsoo.ru/f84401e2
17	Объясняющий диктант: повторение правил правописания	1				Библиотека ЦОК https://m.edsoo.ru/f8425ea0
18	Повторение и продолжение работы с текстом, начатой во 2 классе: заголовок	1				Библиотека ЦОК https://m.edsoo.ru/f842da88
19	Окончание как изменяемая часть слова	1				Библиотека ЦОК https://m.edsoo.ru/f843bd72
20	Нулевое окончание	1				Библиотека ЦОК https://m.edsoo.ru/f84401e2
21	Корень, приставка, суффикс – значимые части слова	1				Библиотека ЦОК https://m.edsoo.ru/f84219d6
22	Различные способы решения орфографической задачи в зависимости от места орфограммы в слове: правописание суффиксов –ость-, -ов- и других	1				Библиотека ЦОК https://m.edsoo.ru/f842b42c
23	Отработка способов решения орфографической задачи в зависимости от места орфограммы в слове: закрепляем правописание суффиксов	1				Библиотека ЦОК https://m.edsoo.ru/f842b648
24	Выделение в словах с однозначно выделяемыми морфемами окончания,	1				Библиотека ЦОК https://m.edsoo.ru/f8421c24

	корня, приставки, суффикса					
25	Состав слова: обобщение	1				Библиотека ЦОК https://m.edsoo.ru/f8421e54 ; https://m.edsoo.ru/f84220ca
26	Резервный урок по разделу состав слова: проектное задание «Семья слов»	1				Библиотека ЦОК https://m.edsoo.ru/f84222d2
27	Различные способы решения орфографической задачи в зависимости от места орфограммы в слове: правописание приставок группа приставок с «о»и группа приставок с «а»	1				Библиотека ЦОК https://m.edsoo.ru/f842da88
28	Отработка способов решения орфографической задачи в зависимости от места орфограммы в слове: закрепляем правописание приставок	1				Библиотека ЦОК https://m.edsoo.ru/f843bd72
29	Отработка способов решения орфографической задачи в зависимости от места орфограммы в слове: закрепляем правописание суффиксов и приставок	1				Библиотека ЦОК https://m.edsoo.ru/f84401e2
30	Объяснительный диктант: отрабатываем написание слов с орфограммами корня	1				Библиотека ЦОК https://m.edsoo.ru/f842da88

31	Правописание слов с удвоенными согласными	1				Библиотека ЦОК https://m.edsoo.ru/f842a6b2
32	Отработка правописания слов с удвоенными согласными	1				Библиотека ЦОК https://m.edsoo.ru/f842a6b2
33	Корректирование текстов с нарушенным порядком предложений	1				Библиотека ЦОК https://m.edsoo.ru/f84239ca
34	Корректирование текстов с нарушенным порядком абзацев	1				Библиотека ЦОК https://m.edsoo.ru/f8423b6e
35	Продолжаем учиться писать приставки: пишем приставки	1				Библиотека ЦОК https://m.edsoo.ru/f842da88
36	Разделительный твёрдый знак	1				Библиотека ЦОК https://m.edsoo.ru/f8424190
37	Предложение	1				Библиотека ЦОК https://m.edsoo.ru/f842da88
38	Виды предложений	1				Библиотека ЦОК https://m.edsoo.ru/f8423826
39	Обобщение знаний о видах предложений	1				Библиотека ЦОК https://m.edsoo.ru/f8428268
40	Отработка умения определять тип текста (повествование, описание, рассуждение)	1				Библиотека ЦОК https://m.edsoo.ru/f8422ac0
41	Определение типов текстов: обобщение	1				Библиотека ЦОК https://m.edsoo.ru/f843bd72

42	Связь слов в предложении	1				Библиотека ЦОК https://m.edsoo.ru/f8423682
43	Главные члены предложения	1				Библиотека ЦОК https://m.edsoo.ru/f8423d3a
44	Подлежащее	1				Библиотека ЦОК https://m.edsoo.ru/f84248ca
45	Сказуемое	1				Библиотека ЦОК https://m.edsoo.ru/f8424a96
46	Повторяем правописание слов с разделительным мягким знаком	1				Библиотека ЦОК https://m.edsoo.ru/f8423f9c
47	Подлежащее и сказуемое	1				Библиотека ЦОК https://m.edsoo.ru/f8424532
48	Второстепенные члены предложения	1				Библиотека ЦОК https://m.edsoo.ru/f84252c0
49	Предложения распространённые и нераспространённые	1				Библиотека ЦОК https://m.edsoo.ru/f8426be8
50	Знакомство с жанром письма	1				Библиотека ЦОК https://m.edsoo.ru/f8427142
51	Учимся писать письма	1				Библиотека ЦОК https://m.edsoo.ru/f84250e0
52	Правописание слов с двумя безударными гласными в корне слова	1				Библиотека ЦОК https://m.edsoo.ru/f842da88
53	Закрепление способов проверки написания слов с двумя безударными	1				Библиотека ЦОК https://m.edsoo.ru/f843bd72

	гласными в корне слова					
54	Отработка способов решения орфографической задачи в зависимости от места орфограммы в слове: правописание слов с двумя корнями	1				Библиотека ЦОК https://m.edsoo.ru/f8426080
55	Отработка способов решения орфографической задачи в зависимости от места орфограммы в слове: наблюдение за соединительными гласными о, е	1				Библиотека ЦОК https://m.edsoo.ru/f84401e2
56	Резервный урок: повторение по разделу орфография, тема «Правописание слов с орфограммами в корне»	1	1			Библиотека ЦОК https://m.edsoo.ru/f842da88
57	Вспоминаем нормы речевого этикета: приглашение, просьба, извинение, благодарность, отказ	1				Библиотека ЦОК https://m.edsoo.ru/f8434a54
58	Пишем поздравительную открытку	1				Библиотека ЦОК https://m.edsoo.ru/f8430904
59	Однородные члены предложения	1				Библиотека ЦОК https://m.edsoo.ru/f8426dd2
60	Однородные члены	1				Библиотека ЦОК

	предложения с союзами и, а, но					https://m.edsoo.ru/f8426f80
61	Однородные члены предложения без союзов	1				Библиотека ЦОК https://m.edsoo.ru/f8426f80
62	Наблюдаем за знаками препинания в предложениях с однородными членами, не соединёнными союзами	1				Библиотека ЦОК https://m.edsoo.ru/f84276d8
63	Наблюдаем за знаками препинания в предложениях с однородными членами, соединёнными повторяющимися союзами и, или	1				Библиотека ЦОК https://m.edsoo.ru/f8427d36
64	Резервный урок по разделу синтаксис: отработка темы	1				Библиотека ЦОК https://m.edsoo.ru/f842da88
65	Резервный урок по разделу синтаксис: отработка темы	1				Библиотека ЦОК https://m.edsoo.ru/f843bd72
66	Части речи	1				Библиотека ЦОК https://m.edsoo.ru/f84284ac
67	Имя существительное: общее значение, вопросы, употребление в речи	1				Библиотека ЦОК https://m.edsoo.ru/f8428a9c
68	Имена существительные мужского, женского и среднего рода	1				Библиотека ЦОК https://m.edsoo.ru/f84291f4

69	Род имён существительных	1				Библиотека ЦОК https://m.edsoo.ru/f84293ca
70	Изложение текста с опорой на коллективно составленный план	1				Библиотека ЦОК https://m.edsoo.ru/f842900a
71	Число имён существительных	1				Библиотека ЦОК https://m.edsoo.ru/f84296c2
72	Имена существительные единственного и множественного числа	1				Библиотека ЦОК https://m.edsoo.ru/f842da88
73	Изменение имён существительных по числам	1				Библиотека ЦОК https://m.edsoo.ru/f8429ec4
74	Мягкий знак после шипящих на конце имён существительных	1				Библиотека ЦОК https://m.edsoo.ru/f8429906
75	Закрепляем правило «Мягкий знак после шипящих на конце имён существительных»	1				Библиотека ЦОК https://m.edsoo.ru/f843bd72
76	Отрабатываем правило «Мягкий знак после шипящих на конце имён существительных»	1				Библиотека ЦОК https://m.edsoo.ru/f84401e2
77	Изложение текста с использованием коллективно составленного плана	1				Библиотека ЦОК https://m.edsoo.ru/f842da88

78	Падеж имён существительных	1				Библиотека ЦОК https://m.edsoo.ru/f842a086
79	Падеж имён существительных: именительный падеж	1				Библиотека ЦОК https://m.edsoo.ru/f842a23e
80	Падеж имён существительных: родительный падеж	1				Библиотека ЦОК https://m.edsoo.ru/f842b152
81	Падеж имён существительных: дательный падеж	1				Библиотека ЦОК https://m.edsoo.ru/f842b878
82	Падеж имён существительных: винительный падеж	1				Библиотека ЦОК https://m.edsoo.ru/f842a23e
83	Падеж имён существительных: творительный падеж	1				Библиотека ЦОК https://m.edsoo.ru/f842ba62
84	Падеж имён существительных: предложный падеж	1				Библиотека ЦОК https://m.edsoo.ru/f842bd28
85	Изменение имён существительных по падежам и числам (склонение)	1				Библиотека ЦОК https://m.edsoo.ru/f842bf44
86	Ключевые слова в тексте	1				Библиотека ЦОК https://m.edsoo.ru/f842da88
87	План текста	1				Библиотека ЦОК https://m.edsoo.ru/f8423272

88	Составление плана текста	1				Библиотека ЦОК https://m.edsoo.ru/f8424f28
89	Продолжаем учиться составлять план текста	1				Библиотека ЦОК https://m.edsoo.ru/f84234ca
90	Изложение текста с использованием коллективно составленного плана	1				Библиотека ЦОК https://m.edsoo.ru/f842da88
91	Имена существительные 1-го, 2-го, 3-го склонений	1				Библиотека ЦОК https://m.edsoo.ru/f842c110
92	Наблюдение за правописанием безударных окончаний имён существительных 1-го склонения	1				Библиотека ЦОК https://m.edsoo.ru/f842c32c
93	Правописание безударных окончаний имён существительных 1-го склонения	1				Библиотека ЦОК https://m.edsoo.ru/f842c53e
94	Наблюдение за правописанием безударных окончаний имён существительных 2-го склонения	1				Библиотека ЦОК https://m.edsoo.ru/f842c958
95	Правописание безударных окончаний имён существительных 2-го склонения	1				Библиотека ЦОК https://m.edsoo.ru/f842cb2e
96	Наблюдение за	1				Библиотека ЦОК

	правописанием безударных окончаний имён существительных 3-го склонения					https://m.edsoo.ru/f842d240
97	Правописание безударных окончаний имён существительных 3-го склонения	1				Библиотека ЦОК https://m.edsoo.ru/f842d47a
98	Изложение текста с опорой на самостоятельно составленный план	1				Библиотека ЦОК https://m.edsoo.ru/f842900a
99	Правописание окончаний имён существительных во множественном числе	1				Библиотека ЦОК https://m.edsoo.ru/f842e38e
100	Правописание безударных окончаний имён существительных: систематизация знаний	1				Библиотека ЦОК https://m.edsoo.ru/f842d682
101	Правописание безударных окончаний имён существительных: обобщение	1				Библиотека ЦОК https://m.edsoo.ru/f842d894
102	Объяснительный диктант (безударные гласные в падежных окончаниях имён существительных)	1				Библиотека ЦОК https://m.edsoo.ru/f842e974
103	Имена существительные одушевлённые и неодушевлённые	1				Библиотека ЦОК https://m.edsoo.ru/f842c750

104	Обобщение знаний об имени существительном	1				Библиотека ЦОК https://m.edsoo.ru/f842e56e
105	Резервный урок по разделу морфология: отработка темы	1				Библиотека ЦОК https://m.edsoo.ru/f842da88
106	Резервный урок по разделу морфология: отработка темы	1				Библиотека ЦОК https://m.edsoo.ru/f843bd72
107	Резервный урок по разделу орфография: отработка орфограмм, вызывающих трудности	1				Библиотека ЦОК https://m.edsoo.ru/f84401e2
108	Резервный урок по разделу орфография: отработка орфограмм, вызывающих трудности	1				Библиотека ЦОК https://m.edsoo.ru/f84401e2
109	Резервный урок по разделу орфография: повторение по теме «Правописание безударных падежных окончаний имен существительных»	1				Библиотека ЦОК https://m.edsoo.ru/f842da88
110	Лексическое значение слова	1				Библиотека ЦОК https://m.edsoo.ru/f841f168
111	Работаем с толковыми словарями	1				Библиотека ЦОК https://m.edsoo.ru/f841f938
112	Имя прилагательное: общее значение, вопросы, употребление в речи	1				Библиотека ЦОК https://m.edsoo.ru/f842e758

113	Зависимость формы имени прилагательного от формы имени существительного	1				Библиотека ЦОК https://m.edsoo.ru/f842f036
114	Изменение имён прилагательных по родам	1				Библиотека ЦОК https://m.edsoo.ru/f842eb5e
115	Изменение имён прилагательных по числам	1				Библиотека ЦОК https://m.edsoo.ru/f842edb6
116	Изменение имён прилагательных по падежам	1				Библиотека ЦОК https://m.edsoo.ru/f842f3a6
117	Склонение имён прилагательных	1				Библиотека ЦОК https://m.edsoo.ru/f842fbda
118	Наблюдение за правописанием окончаний имён прилагательных в единственном числе	1				Библиотека ЦОК https://m.edsoo.ru/f842fa4a
119	Наблюдение за правописанием окончаний имён прилагательных во множественном числе	1				Библиотека ЦОК https://m.edsoo.ru/f842da88
120	Правописание окончаний имён прилагательных в единственном и во множественном числе	1				Библиотека ЦОК https://m.edsoo.ru/f842fea0 ; https://m.edsoo.ru/f842f1f8
121	Значения имён прилагательных	1				Библиотека ЦОК https://m.edsoo.ru/f8430526
122	Наблюдение за значениями имён прилагательных	1				Библиотека ЦОК https://m.edsoo.ru/f8430710

123	Значения имён прилагательных: обобщение	1				Библиотека ЦОК https://m.edsoo.ru/f8430ff8
124	Написание текста по заданному плану	1				Библиотека ЦОК https://m.edsoo.ru/f8426238
125	Обобщение знаний о написании окончаний имён прилагательных	1				Библиотека ЦОК https://m.edsoo.ru/f842fea0
126	Обобщение знаний о написании окончаний имён существительных и имён прилагательных	1				Библиотека ЦОК https://m.edsoo.ru/f84321b4 ; https://m.edsoo.ru/f8430332
127	Резервный урок по разделу морфология: отработка темы	1				Библиотека ЦОК https://m.edsoo.ru/f843bd72
128	Резервный урок по разделу орфография: повторение по теме «Правописание безударных падежных окончаний имен прилагательных»	1				Библиотека ЦОК https://m.edsoo.ru/f842da88
129	Наблюдаем за значениями слов в тексте	1				Библиотека ЦОК https://m.edsoo.ru/f841f708
130	Прямое и переносное значение слова	1				Библиотека ЦОК https://m.edsoo.ru/f841f50a
131	Устаревшие слова (наблюдение)	1				Библиотека ЦОК https://m.edsoo.ru/f841f35c
132	Знакомство с жанром	1				Библиотека ЦОК

	объявления					https://m.edsoo.ru/f843bd72
133	Местоимение (общее представление)	1				Библиотека ЦОК https://m.edsoo.ru/f84313a4
134	Личные местоимения	1				Библиотека ЦОК https://m.edsoo.ru/f8431746
135	Как изменяются личные местоимения	1				Библиотека ЦОК https://m.edsoo.ru/f843191c
136	Употребление личных местоимений в речи	1				Библиотека ЦОК https://m.edsoo.ru/f842da88
137	Использование личных местоимений для устранения неоправданных повторов в тексте	1				Библиотека ЦОК https://m.edsoo.ru/f84321b4
138	Правописание местоимений с предлогами	1				Библиотека ЦОК https://m.edsoo.ru/f843233a
139	Правописание местоимений	1				Библиотека ЦОК https://m.edsoo.ru/f843bd72
140	Наблюдение за связью предложений в тексте	1				Библиотека ЦОК https://m.edsoo.ru/f842da88
141	Наблюдение за связью предложений в тексте с помощью личных местоимений, синонимов, союзов и, а, но	1				Библиотека ЦОК https://m.edsoo.ru/f8431fd4
142	Наблюдение за связью предложений в тексте с помощью союзов и, а, но	1				Библиотека ЦОК https://m.edsoo.ru/f843bd72
143	Создание собственных	1				Библиотека ЦОК

	текстов-повествований					https://m.edsoo.ru/f8433cda
144	Создание собственных текстов-описаний	1				Библиотека ЦОК https://m.edsoo.ru/f842da88
145	Создание собственных текстов-рассуждений	1				Библиотека ЦОК https://m.edsoo.ru/f843bd72
146	Глагол: общее значение, вопросы, употребление в речи	1				Библиотека ЦОК https://m.edsoo.ru/f8432768
147	Значение и употребление глаголов в речи	1				Библиотека ЦОК https://m.edsoo.ru/f842da88
148	Неопределённая форма глагола	1				Библиотека ЦОК https://m.edsoo.ru/f8432a1a
149	Изменение глаголов по числам	1				Библиотека ЦОК https://m.edsoo.ru/f8432d80
150	Настоящее время глаголов	1				Библиотека ЦОК https://m.edsoo.ru/f843303c
151	Будущее время глаголов	1				Библиотека ЦОК https://m.edsoo.ru/f8433500
152	Прошедшее время глаголов	1				Библиотека ЦОК https://m.edsoo.ru/f843337a
153	Род глаголов в прошедшем времени	1				Библиотека ЦОК https://m.edsoo.ru/f8434072
154	Наблюдение за написанием окончаний глаголов в прошедшем времени	1				Библиотека ЦОК https://m.edsoo.ru/f842da88
155	Частица не, её значение	1				Библиотека ЦОК https://m.edsoo.ru/f84343e2
156	Правописание частицы не с	1				Библиотека ЦОК

	глаголами					https://m.edsoo.ru/f8434784
157	Правописание глаголов	1				Библиотека ЦОК https://m.edsoo.ru/f8433af0
158	Части речи: систематизация изученного в 3 классе	1				Библиотека ЦОК https://m.edsoo.ru/f84287ae
159	Части речи: обобщение	1				Библиотека ЦОК https://m.edsoo.ru/f843bd72
160	Резервный урок: повторение по разделу морфология	1				Библиотека ЦОК https://m.edsoo.ru/f842da88
161	Повторяем правописание слов с изученными в 1 – 3 классах орфограммами в корне, приставках, окончаниях	1				Библиотека ЦОК https://m.edsoo.ru/f84401e2
162	Повторяем правописание слов с изученными в 1 – 3 классах орфограммами	1				Библиотека ЦОК https://m.edsoo.ru/f8434c84
163	Резервный урок по разделу орфография: отработка орфограмм, вызывающих трудности	1				Библиотека ЦОК https://m.edsoo.ru/f8434f36
164	Резервный урок по разделу орфография: отработка орфограмм, вызывающих трудности	1				Библиотека ЦОК https://m.edsoo.ru/f84401e2
165	Резервный урок по разделу орфография: отработка	1				Библиотека ЦОК https://m.edsoo.ru/f843bd72

	орфограмм, вызывающих трудности					
166	Резервный урок по разделу орфография: повторение по теме «Чему мы научились на уроках правописания в 3 классе»	1	1			Библиотека ЦОК https://m.edsoo.ru/f842da88
167	Как помочь вести диалог человеку, для которого русский язык не является родным. Изучающее чтение. Функции ознакомительного чтения, ситуации применения	1				Библиотека ЦОК https://m.edsoo.ru/f841ef10
168	Ознакомительное чтение: когда оно нужно	1				Библиотека ЦОК https://m.edsoo.ru/f843157a
169	Резервный урок по разделу развитие речи: работаем с текстами	1				Библиотека ЦОК https://m.edsoo.ru/f843bd72
170	Резервный урок по разделу развитие речи: работаем с текстами	1				Библиотека ЦОК https://m.edsoo.ru/f842da88
ОБЩЕЕ КОЛИЧЕСТВО ЧАСОВ ПО ПРОГРАММЕ		170	2	0		

4 КЛАСС

№ п/п	Тема урока	Количество часов			Дата изучения	Электронные цифровые образовательные ресурсы
		Всего	Контрольные работы	Практические работы		
1	Русский язык как язык межнационального общения	1				Библиотека ЦОК https://m.edsoo.ru/f8434f36
2	Характеристика звуков русского языка	1				Библиотека ЦОК https://m.edsoo.ru/f843639a
3	Звуко-буквенный разбор слова	1				Библиотека ЦОК https://m.edsoo.ru/f84364e4
4	Повторяем состав слова	1				Библиотека ЦОК https://m.edsoo.ru/f8436b10
5	Основа слова	1				Библиотека ЦОК https://m.edsoo.ru/f8436caa
6	Неизменяемые слова: состав слова	1				Библиотека ЦОК https://m.edsoo.ru/f8436ffc
7	Речь: диалогическая и монологическая	1				Библиотека ЦОК https://m.edsoo.ru/f843508a
8	Особенности диалога	1				Библиотека ЦОК https://m.edsoo.ru/f8435378
9	Ситуации устного и письменного общения	1				Библиотека ЦОК https://m.edsoo.ru/f84351f2
10	Вспоминаем, как написать письмо, поздравительную открытку, объявление	1				Библиотека ЦОК https://m.edsoo.ru/f843d6f4
11	Значение наиболее	1				Библиотека ЦОК

	употребляемых суффиксов изученных частей речи					https://m.edsoo.ru/f842da88
12	Отрабатываем разбор слова по составу	1				Библиотека ЦОК https://m.edsoo.ru/f8445a70
13	Правила правописания, изученные в 1 – 3 классах	1				Библиотека ЦОК https://m.edsoo.ru/f842da88
14	Повторение правил правописания, изученных в 1 – 3 классах	1				Библиотека ЦОК https://m.edsoo.ru/f84378da
15	Имена существительные 1- го, 2-го, 3-го склонений	1				Библиотека ЦОК https://m.edsoo.ru/f8436e12
16	Падежные окончания имён существительных 1 склонения	1				Библиотека ЦОК https://m.edsoo.ru/f843bd72
17	Правописание падежных окончаний имён существительных 1 склонения	1				Библиотека ЦОК https://m.edsoo.ru/f84371d2
18	Падежные окончания имён существительных 2 склонения	1				Библиотека ЦОК https://m.edsoo.ru/f8434f36
19	Правописание падежных окончаний имён существительных 2 склонения	1				Библиотека ЦОК https://m.edsoo.ru/f8437344
20	Падежные окончания имён существительных 3 склонения	1				Библиотека ЦОК https://m.edsoo.ru/f842da88

21	Правописание падежных окончаний имён существительных 3 склонения	1				Библиотека ЦОК https://m.edsoo.ru/f84374ac
22	Текст: тема и основная мысль	1				Библиотека ЦОК https://m.edsoo.ru/f843565c
23	Текст: заголовок	1				Библиотека ЦОК https://m.edsoo.ru/f8434f36
24	Подбираем заголовки, отражающие тему или основную мысль текста	1				Библиотека ЦОК https://m.edsoo.ru/f843bd72
25	Текст. Образные языковые средства	1				Библиотека ЦОК https://m.edsoo.ru/f842da88
26	Особенности падежных окончаний имён существительных в родительном и винительном падежах	1				Библиотека ЦОК https://m.edsoo.ru/f843a800
27	Правописание падежных окончаний имён существительных в родительном и винительном падежах	1				Библиотека ЦОК https://m.edsoo.ru/f8434f36
28	Особенности падежных окончаний имён существительных в дательном и предложном падежах	1				Библиотека ЦОК https://m.edsoo.ru/fa250646
29	Правописание падежных	1				Библиотека ЦОК

	окончаний имён существительных в дательном и предложном падежах					https://m.edsoo.ru/f842da88
30	Правописание падежных окончаний имён существительных в творительном падеже	1				Библиотека ЦОК https://m.edsoo.ru/f843bd72
31	Падежные окончания имён существительных множественного числа в дательном, творительном, предложном падежах	1				Библиотека ЦОК https://m.edsoo.ru/f8434f36
32	Правописание падежных окончаний имён существительных во множественном числе	1				Библиотека ЦОК https://m.edsoo.ru/f843a67a
33	Безударные падежные окончания имён существительных: систематизация	1				Библиотека ЦОК https://m.edsoo.ru/f8437c72
34	Безударные падежные окончания имён существительных: обобщение	1				Библиотека ЦОК https://m.edsoo.ru/f842da88
35	Текст. Структура текста	1				Библиотека ЦОК https://m.edsoo.ru/f843bd72
36	Текст. План текста	1				Библиотека ЦОК https://m.edsoo.ru/f8434f36

37	Пишем собственный текст по предложенному заголовку	1				Библиотека ЦОК https://m.edsoo.ru/fa250646
38	Правописание суффиксов имён существительных	1				Библиотека ЦОК https://m.edsoo.ru/fa250646
39	Несклоняемые имена существительные	1				Библиотека ЦОК https://m.edsoo.ru/f8439ff4
40	Морфологический разбор имени существительного	1				Библиотека ЦОК https://m.edsoo.ru/f843ac10
41	Резервный урок по разделу морфология: отработка темы «Имя существительное»	1				Библиотека ЦОК https://m.edsoo.ru/fa250a60
42	Пишем текст по предложенному плану	1				Библиотека ЦОК https://m.edsoo.ru/f842da88
43	Имя прилагательное. Значение и употребление имён прилагательных	1				Библиотека ЦОК https://m.edsoo.ru/f8438276
44	Зависимость формы имени прилагательного от формы имени существительного	1				Библиотека ЦОК https://m.edsoo.ru/f8437fb0
45	Склонение имён прилагательных	1				Библиотека ЦОК https://m.edsoo.ru/f843b818
46	Правописание падежных окончаний имён прилагательных	1				Библиотека ЦОК https://m.edsoo.ru/f843c42a
47	Правописание падежных окончаний имён прилагательных в	1				Библиотека ЦОК https://m.edsoo.ru/f842da88

	единственном числе					
48	Особенности склонения имён прилагательных во множественном числе	1				Библиотека ЦОК https://m.edsoo.ru/f843c984
49	Правописание падежных окончаний имён прилагательных во множественном числе	1				Библиотека ЦОК https://m.edsoo.ru/f843c7c2
50	Безударные падежные окончания имён прилагательных: систематизация	1				Библиотека ЦОК https://m.edsoo.ru/f8438122
51	Безударные падежные окончания имён прилагательных: обобщение	1				Библиотека ЦОК https://m.edsoo.ru/f843bd72
52	Правописание имён прилагательных	1				Библиотека ЦОК https://m.edsoo.ru/f842da88
53	Морфологический разбор имени прилагательного	1				Библиотека ЦОК https://m.edsoo.ru/f843caec
54	Резервный урок по разделу морфология: отработка темы «Имя прилагательное»	1				Библиотека ЦОК https://m.edsoo.ru/fa250a60 ; https://m.edsoo.ru/fa250baa
55	Вспоминаем типы текстов	1				Библиотека ЦОК https://m.edsoo.ru/f8434f36
56	Различаем тексты-повествования, тексты-описания и тексты-рассуждения	1				Библиотека ЦОК https://m.edsoo.ru/f843bd72

57	Местоимение	1				Библиотека ЦОК https://m.edsoo.ru/f843cc40
58	Личные местоимения 1-го и 3-го лица единственного и множественного числа	1				Библиотека ЦОК https://m.edsoo.ru/f843cda8
59	Склонение личных местоимений	1				Библиотека ЦОК https://m.edsoo.ru/f843cefc
60	Правописание личных местоимений	1				Библиотека ЦОК https://m.edsoo.ru/f842da88
61	Раздельное написание личных местоимений с предлогами	1				Библиотека ЦОК https://m.edsoo.ru/f843bd72
62	Резервный урок по разделу морфология: тема «Использование местоимений для устранения неоправданного повтора слов в тексте»	1				Библиотека ЦОК https://m.edsoo.ru/f844369e
63	Как сделать текст интереснее	1				Библиотека ЦОК https://m.edsoo.ru/f842da88
64	Редактируем предложенный текст	1				Библиотека ЦОК https://m.edsoo.ru/f843966c
65	Глагол как часть речи	1				Библиотека ЦОК https://m.edsoo.ru/f843d866
66	Различение глаголов, отвечающих на вопросы «что делать?» и «что сделать?»	1				Библиотека ЦОК https://m.edsoo.ru/f843dce4

67	Неопределенная форма глагола	1				Библиотека ЦОК https://m.edsoo.ru/f843f210
68	Личные формы глагола	1				Библиотека ЦОК https://m.edsoo.ru/fa25110e
69	Правописание глаголов на -ться и -тся	1				Библиотека ЦОК https://m.edsoo.ru/f843fcd8
70	Отрабатываем правописание глаголов на -ться и -тся	1				Библиотека ЦОК https://m.edsoo.ru/f842da88
71	Учимся пересказывать: подробный устный пересказ текста	1				Библиотека ЦОК https://m.edsoo.ru/f84401e2
72	Спряжение глаголов: изменение по лицам и числам	1				Библиотека ЦОК https://m.edsoo.ru/f843f7c4
73	I и II спряжение глаголов	1				Библиотека ЦОК https://m.edsoo.ru/f8440408
74	Личные окончания глаголов I и II спряжения	1				Библиотека ЦОК https://m.edsoo.ru/f844052a
75	Глаголы 2-го лица настоящего и будущего времени в единственном числе	1				Библиотека ЦОК https://m.edsoo.ru/f842da88
76	Мягкий знак после шипящих на конце глаголов в форме 2-го лица единственного числа	1				Библиотека ЦОК https://m.edsoo.ru/f843fa44
77	Отрабатываем правописание глаголов в форме 2-го лица единственного числа	1				Библиотека ЦОК https://m.edsoo.ru/f843f90e

78	Учимся пересказывать: выборочный устный пересказ текста	1				Библиотека ЦОК https://m.edsoo.ru/f842da88
79	Способы определения I и II спряжения глаголов	1				Библиотека ЦОК https://m.edsoo.ru/f843bd72
80	Отработка способов определения I и II спряжения глаголов	1				Библиотека ЦОК https://m.edsoo.ru/f8434f36
81	Отрабатываем правило определения спряжения глаголов с безударными личными окончаниями	1				Библиотека ЦОК https://m.edsoo.ru/f8440732
82	Правописание безударных личных окончаний глаголов	1				Библиотека ЦОК https://m.edsoo.ru/f844087c
83	Отрабатываем правописание безударные личные окончания глаголов	1				Библиотека ЦОК https://m.edsoo.ru/f8441d08
84	Отрабатываем правописание безударные личные окончания глаголов- исключений	1				Библиотека ЦОК https://m.edsoo.ru/f84410a6
85	Безударные личные окончания глаголов: трудные случаи	1				Библиотека ЦОК https://m.edsoo.ru/f842da88
86	Отрабатываем трудные случаи написания безударных личных окончаний глаголов	1				Библиотека ЦОК https://m.edsoo.ru/f843bd72

87	Безударные личные окончания глаголов: систематизация	1				Библиотека ЦОК https://m.edsoo.ru/f8434f36
88	Безударные личные окончания глаголов: обобщение	1				Библиотека ЦОК https://m.edsoo.ru/f84412f4
89	Отработка написания глаголов	1				Библиотека ЦОК https://m.edsoo.ru/f844157e
90	Правописание глаголов с орфограммами	1				Библиотека ЦОК https://m.edsoo.ru/f842da88
91	Учимся пересказывать: подробный письменный пересказ текста	1				Библиотека ЦОК https://m.edsoo.ru/f8441466
92	Настоящее время глагола	1				Библиотека ЦОК https://m.edsoo.ru/f843bd72
93	Прошедшее время глагола	1				Библиотека ЦОК https://m.edsoo.ru/f844168c
94	Правописание глаголов в прошедшем времени	1				Библиотека ЦОК https://m.edsoo.ru/f844179a
95	Отрабатываем правописание глаголов в прошедшем времени	1				Библиотека ЦОК https://m.edsoo.ru/f8434f36
96	Будущее время глагола	1				Библиотека ЦОК https://m.edsoo.ru/fa250646
97	Настоящее, прошедшее, будущее время глагола	1				Библиотека ЦОК https://m.edsoo.ru/f842da88
98	Глагол: систематизация знаний	1				Библиотека ЦОК https://m.edsoo.ru/f843bd72

99	Изученные правила правописания глаголов: систематизация	1				Библиотека ЦОК https://m.edsoo.ru/f844219a
100	Отрабатываем изученные правила правописания глаголов	1				Библиотека ЦОК https://m.edsoo.ru/f8442a6e
101	Резервный урок по разделу орфография: контрольная работа на тему «Безударные личные окончания глаголов»	1	1			Библиотека ЦОК https://m.edsoo.ru/f8434f36
102	Особенности разбора глаголов по составу слова	1				Библиотека ЦОК https://m.edsoo.ru/f842da88
103	Глагол в словосочетании	1				Библиотека ЦОК https://m.edsoo.ru/f843bd72
104	Глагол в предложении	1				Библиотека ЦОК https://m.edsoo.ru/f8434f36
105	Обобщение знаний о глаголе	1				Библиотека ЦОК https://m.edsoo.ru/f8442b90
106	Морфологический разбор глагола	1				Библиотека ЦОК https://m.edsoo.ru/f8442cb2
107	Резервный урок по разделу морфология: отработка темы «Глагол». Повелительное наклонение глагола: наблюдение	1				Библиотека ЦОК https://m.edsoo.ru/f8441e2a ; https://m.edsoo.ru/f84412f4
108	Резервный урок по разделу морфология: отработка темы «Глагол». Образование повелительного наклонения	1				Библиотека ЦОК https://m.edsoo.ru/f842da88

	глагола					
109	Резервный урок по разделу морфология: отработка темы «Глагол»	1				Библиотека ЦОК https://m.edsoo.ru/f843bd72
110	Сочинение как вид письменной работы	1				Библиотека ЦОК https://m.edsoo.ru/f8434f36
111	Частица не, её значение	1				Библиотека ЦОК https://m.edsoo.ru/f843db72
112	Наречие: значение, вопросы, употребление в речи	1				Библиотека ЦОК https://m.edsoo.ru/f844304a
113	Как образуются наречия	1				Библиотека ЦОК https://m.edsoo.ru/f842da88
114	Наречие: обобщение знаний	1				Библиотека ЦОК https://m.edsoo.ru/f8443180
115	Пишем сочинение-отзыв по репродукции картины	1				Библиотека ЦОК https://m.edsoo.ru/f8441f4c
116	Резервный урок по разделу морфология: тема «Числительное»	1				Библиотека ЦОК https://m.edsoo.ru/f84437ca
117	Резервный урок по разделу орфография: наблюдаем за правописанием числительных	1				Библиотека ЦОК https://m.edsoo.ru/f84437ca
118	Обобщение: самостоятельные и служебные части речи	1				Библиотека ЦОК https://m.edsoo.ru/f84383ca
119	Наблюдаем за написанием разных частей речи	1				Библиотека ЦОК https://m.edsoo.ru/f8443298

120	Орфографический тренинг: правописание разных частей речи	1				Библиотека ЦОК https://m.edsoo.ru/f842da88
121	Резервный урок по разделу морфология: повторение	1				Библиотека ЦОК https://m.edsoo.ru/f843bd72
122	Пишем подробный пересказ текста	1				Библиотека ЦОК https://m.edsoo.ru/f84418c6
123	Повторение: слово, сочетание слов (словосочетание) и предложение	1				Библиотека ЦОК https://m.edsoo.ru/fa251244
124	Связь между словами в предложении (при помощи смысловых вопросов)	1				Библиотека ЦОК https://m.edsoo.ru/fa2513de
125	Виды предложений по цели высказывания: повествовательные, вопросительные и побудительные	1				Библиотека ЦОК https://m.edsoo.ru/f8435af7
126	Виды предложений по эмоциональной окраске: восклицательные и невосклицательные	1				Библиотека ЦОК https://m.edsoo.ru/f8435af8
127	Распространённые и нераспространённые предложения	1				Библиотека ЦОК https://m.edsoo.ru/f8435c42
128	Пишем сочинение- повествование на тему	1				Библиотека ЦОК https://m.edsoo.ru/f842da88

129	Предложения с однородными членами: без союзов, с союзами а, но, с одиночным союзом и	1				Библиотека ЦОК https://m.edsoo.ru/f8438e60
130	Интонация перечисления в предложениях с однородными членами	1				Библиотека ЦОК https://m.edsoo.ru/f843bd72
131	Знаки препинания в предложениях с однородными членами, соединёнными союзами	1				Библиотека ЦОК https://m.edsoo.ru/f8439018
132	Знаки препинания в предложениях с однородными членами, соединёнными союзом и	1				Библиотека ЦОК https://m.edsoo.ru/f8434f36
133	Знаки препинания в предложениях с однородными членами, соединёнными союзами и, а, но	1				Библиотека ЦОК https://m.edsoo.ru/f842da88
134	Знаки препинания в предложениях с однородными членами без союзов	1				Библиотека ЦОК https://m.edsoo.ru/f843bd72
135	Знаки препинания в предложениях с однородными членами, соединёнными союзами и, а, но, и без союзов	1				Библиотека ЦОК https://m.edsoo.ru/f8434f36

136	Пишем сжатый пересказ текста	1				
137	Предложение и словосочетание: сходство и различие	1				Библиотека ЦОК https://m.edsoo.ru/f8443b1c
138	Словосочетание	1				Библиотека ЦОК https://m.edsoo.ru/f8443c3e
139	Связь слов в словосочетании	1				Библиотека ЦОК https://m.edsoo.ru/f8443ee6
140	Связь слов в словосочетании: обобщение	1				Библиотека ЦОК https://m.edsoo.ru/f8443dc4
141	Простое и сложное предложение	1				Библиотека ЦОК https://m.edsoo.ru/f844436e
142	Сложные предложения	1				Библиотека ЦОК https://m.edsoo.ru/f84444d6
143	Пишем сочинение-описание на тему	1				Библиотека ЦОК https://m.edsoo.ru/f843b67e
144	Союз как часть речи	1				Библиотека ЦОК https://m.edsoo.ru/fa250cea
145	Союзы и, а, но в простых и сложных предложениях	1				Библиотека ЦОК https://m.edsoo.ru/f84445f8
146	Сложные предложения с союзами и, а, но	1				Библиотека ЦОК https://m.edsoo.ru/f84448dc
147	Сложные предложения без союзов	1				Библиотека ЦОК https://m.edsoo.ru/f8444f3a
148	Наблюдаем за знаками препинания в сложном предложении, состоящем из	1				Библиотека ЦОК https://m.edsoo.ru/f84451ba

	двух простых					
149	Пробуем ставить знаки препинания в сложном предложении, состоящем из двух простых	1				Библиотека ЦОК https://m.edsoo.ru/f842da88
150	Предложения с прямой речью после слов автора	1				Библиотека ЦОК https://m.edsoo.ru/f84453f4 ; https://m.edsoo.ru/f84456e2
151	Наблюдение за знаками препинания в предложении с прямой речью после слов автора	1				Библиотека ЦОК https://m.edsoo.ru/f84456e2
152	Резервный урок по разделу синтаксис: предложения с обращениями (наблюдение)	1				[[Библиотека ЦОК https://m.edsoo.ru/f84456e2
153	Пишем подробный пересказ текста	1				Библиотека ЦОК https://m.edsoo.ru/f843aabc
154	Резервный урок по разделу синтаксис: синтаксический анализ предложения	1				Библиотека ЦОК https://m.edsoo.ru/f842da88
155	Резервный урок по разделу орфография: повторение по теме «Чему мы научились на уроках правописания в 4 классе» / Всероссийская проверочная работа	1	1			Библиотека ЦОК https://m.edsoo.ru/f843bd72
156	Резервный урок по разделу синтаксис: повторяем всё, что узнали о синтаксисе	1				Библиотека ЦОК https://m.edsoo.ru/f8434f36

157	Отработка орфограмм, вызывающих трудности	1				Библиотека ЦОК https://m.edsoo.ru/fa251c12
158	Резервный урок по разделу орфография: отработка орфограмм, вызывающих трудности	1				Библиотека ЦОК https://m.edsoo.ru/fa251adc
159	Повторяем лексику: наблюдаем за использованием в речи синонимов и антонимов	1				Библиотека ЦОК https://m.edsoo.ru/f8436818
160	Повторяем лексику: наблюдаем за использованием в речи устаревших слов	1				Библиотека ЦОК https://m.edsoo.ru/fa250646
161	Наблюдаем за использованием в речи фразеологизмов	1				Библиотека ЦОК https://m.edsoo.ru/f843698a
162	Учимся понимать фразеологизмы	1				Библиотека ЦОК https://m.edsoo.ru/f842da88
163	Учимся использовать фразеологизмы	1				Библиотека ЦОК https://m.edsoo.ru/f843bd72
164	Нормы речевого этикета	1				Библиотека ЦОК https://m.edsoo.ru/f84354ea
165	Можно ли по-разному читать один и тот же текст?	1				Библиотека ЦОК https://m.edsoo.ru/f8434f36
166	Чем изучающее чтение отличается от ознакомительного чтения	1				Библиотека ЦОК https://m.edsoo.ru/f843f67a

167	Пишем сочинение-рассуждение на тему	1				Библиотека ЦОК https://m.edsoo.ru/f843bd72
168	Резервный урок по разделу развитие речи: работаем с текстами	1				Библиотека ЦОК https://m.edsoo.ru/f84401e2
169	Резервный урок по разделу развитие речи: работаем с текстами	1				Библиотека ЦОК https://m.edsoo.ru/f842da88
170	Резервный урок: повторение по разделу развитие речи	1				Библиотека ЦОК https://m.edsoo.ru/f843bd72
ОБЩЕЕ КОЛИЧЕСТВО ЧАСОВ ПО ПРОГРАММЕ		170	2	0		

ПРОВЕРЯЕМЫЕ ТРЕБОВАНИЯ К РЕЗУЛЬТАТАМ ОСВОЕНИЯ ОСНОВНОЙ ОБРАЗОВАТЕЛЬНОЙ ПРОГРАММЫ

1 КЛАСС

Код проверяемого результата	Проверяемые предметные результаты освоения основной образовательной программы начального общего образования
1	Фонетика. Орфоэпия
1.1	Выделять звуки из слова
1.2	Различать гласные и согласные звуки (в том числе различать в словах согласный звук и гласный звук)
1.3	Различать ударные и безударные гласные звуки
1.4	Различать согласные звуки: мягкие и твёрдые, звонкие и глухие (вне слова и в слове)
1.5	Определять количество слогов в слове; делить слова на слоги (простые случаи: слова без стечения согласных); определять в слове ударный слог
1.6	Использовать изученные понятия в процессе решения учебных задач
2	Графика
2.1	Различать понятия «звук» и «буква»
2.2	Обозначать на письме мягкость согласных звуков буквами <i>е, ё, ю, я</i> и буквой <i>ь</i> в конце слова
2.3	Правильно называть буквы русского алфавита
2.4	Использовать знание последовательности букв русского алфавита для упорядочения небольшого списка слов
2.5	Писать аккуратным разборчивым почерком без искажений заглавные и строчные буквы, соединения букв, слова
2.6	Использовать изученные понятия в процессе решения учебных задач
3	Лексика
3.1	Выделять слова из предложений
3.2	Находить в тексте слова, значение которых требует уточнения

3.3	Использовать изученные понятия в процессе решения учебных задач
4	Синтаксис
4.1	Различать слово и предложение
4.2	Составлять предложение из набора форм слов
4.3	Использовать изученные понятия в процессе решения учебных задач
5	Орфография и пунктуация
5.1	Применять изученные правила правописания: знаки препинания в конце предложения: точка, вопросительный и восклицательный знаки
5.2	Применять изученные правила правописания: раздельное написание слов в предложении; заглавная буква в начале предложения и в именах собственных (имена и фамилии людей, клички животных); перенос слов по слогам (простые случаи: слова из слогов типа «согласный + гласный»); гласные после шипящих в сочетаниях <i>жи, ши</i> (в положении под ударением), <i>ча, ща, чу, шу</i> ; непроверяемые гласные и согласные (перечень слов в орфографическом словаре учебника)
5.3	Правильно списывать (без пропусков и искажений букв) слова и предложения, тексты объёмом не более 25 слов
5.4	Писать под диктовку (без пропусков и искажений букв) слова, предложения из 3 – 5 слов, тексты объёмом не более 20 слов, правописание которых не расходится с произношением
5.5	Находить и исправлять ошибки на изученные правила, описки
6	Развитие речи
6.1	Понимать прослушанный текст
6.2	Читать вслух и про себя (с пониманием) короткие тексты с соблюдением интонации и пауз в соответствии со знаками препинания в конце предложения
6.3	Устно составлять текст из 3–5 предложений по сюжетным картинкам и на основе наблюдений

2 КЛАСС

Код проверяемого	Проверяемые предметные результаты освоения основной образовательной программы начального общего образования
-------------------------	--

результата	
1	Фонетика. Графика. Орфоэпия
1.1	Характеризовать согласные звуки вне слова и в слове по заданным параметрам: согласный парный (непарный) по твёрдости (мягкости); согласный парный (непарный) по звонкости (глухости)
1.2	Определять количество слогов в слове; делить слово на слоги (в том числе слова со стечением согласных)
1.3	Устанавливать соотношение звукового и буквенного состава слова, в том числе с учётом функций букв <i>е, ё, ю, я</i>
1.4	Обозначать на письме мягкость согласных звуков буквой <i>ь</i> в середине слова
1.5	Пользоваться орфоэпическим словарём учебника
1.6	Объяснять своими словами значение изученных понятий; использовать изученные понятия в процессе решения учебных задач
2	Лексика
2.1	Выявлять в тексте случаи употребления многозначных слов, понимать их значения и уточнять значения по учебным словарям
2.2	Выявлять случаи употребления синонимов и антонимов (без называния терминов)
2.3	Пользоваться толковым словарём учебника
2.4	Объяснять своими словами значение изученных понятий; использовать изученные понятия в процессе решения учебных задач
3	Состав слова (морфемика)
3.1	Находить однокоренные слова
3.2	Выделять в слове корень (простые случаи)
3.3	Выделять в слове окончание
3.4	Объяснять своими словами значение изученных понятий; использовать изученные понятия в процессе решения учебных задач
4	Морфология
4.1	Распознавать слова, отвечающие на вопросы «кто?», «что?»

4.2	Распознавать слова, отвечающие на вопросы «что делать?», «что сделать?» и другие
4.3	Распознавать слова, отвечающие на вопросы «какой?», «какая?», «какое?», «какие?»
4.4	Объяснять своими словами значение изученных понятий; использовать изученные понятия в процессе решения учебных задач
5	Синтаксис
5.1	Определять вид предложения по цели высказывания и по эмоциональной окраске
5.2	Составлять предложения из слов, устанавливая между ними смысловую связь по вопросам
5.3	Объяснять своими словами значение изученных понятий; использовать изученные понятия в процессе решения учебных задач
6	Орфография и пунктуация
6.1	Применять изученные правила правописания, в том числе: сочетания <i>чк, чн, чт; щн, нч</i> ; проверяемые безударные гласные в корне слова; парные звонкие и глухие согласные в корне слова; непроверяемые гласные и согласные (перечень слов в орфографическом словаре учебника); заглавная буква в именах, отчествах, фамилиях людей, кличках животных, географических названиях; раздельное написание предлогов с именами существительными, разделительный мягкий знак
6.2	Находить место орфограммы в слове и между словами на изученные правила
6.3	Правильно списывать (без пропусков и искажений букв) слова и предложения, тексты объёмом не более 50 слов
6.4	Писать под диктовку (без пропусков и искажений букв) слова, предложения, тексты объёмом не более 45 слов с учётом изученных правил правописания
6.5	Находить и исправлять ошибки на изученные правила, описки
6.6	Пользоваться орфографическим словарём учебника
7	Развитие речи

7.1	Строить устное диалогическое и монологическое высказывание (2 – 4 предложения на определённую тему, по наблюдениям) с соблюдением орфоэпических норм, правильной интонации
7.2	Формулировать простые выводы на основе прочитанного (услышанного) устно и письменно (1 – 2 предложения)
7.3	Определять тему текста и озаглавливать текст, отражая его тему
7.4	Составлять текст из разрозненных предложений, частей текста
7.5	Писать подробное изложение повествовательного текста объёмом 30 – 45 слов с использованием вопросов

3 КЛАСС

Код проверяемого результата	Проверяемые предметные результаты освоения основной образовательной программы начального общего образования
1	Фонетика. Графика. Орфоэпия
1.1	Характеризовать, сравнивать, классифицировать звуки вне слова и в слове по заданным параметрам
1.2	Производить звукобуквенный анализ слова (в словах с орфограммами; без транскрибирования)
1.3	Определять функцию разделительных мягкого и твёрдого знаков в словах
1.4	Устанавливать соотношение звукового и буквенного состава, в том числе с учётом функций букв <i>е, ё, ю, я</i> , в словах с разделительными <i>ь, ъ</i> , в словах с непроизносимыми согласными
1.5	Объяснять своими словами значение изученных понятий; использовать изученные понятия в процессе решения учебных задач
2	Лексика
2.1	Выявлять случаи употребления синонимов и антонимов
2.2	Подбирать синонимы и антонимы к словам разных частей речи
2.3	Распознавать слова, употреблённые в прямом и переносном значении (простые случаи)
2.4	Определять значение слова в тексте

2.5	Уточнять значение слова с помощью толкового словаря
2.6	Объяснять своими словами значение изученных понятий; использовать изученные понятия в процессе решения учебных задач
3	Состав слова (морфемика)
3.1	Различать однокоренные слова и формы одного и того же слова; различать однокоренные слова и слова с омонимичными корнями (без называния термина); различать однокоренные слова и синонимы
3.2	Находить в словах с однозначно выделяемыми морфемами окончание, корень, приставку, суффикс
3.3	Объяснять своими словами значение изученных понятий; использовать изученные понятия в процессе решения учебных задач
4	Морфология
4.1	Распознавать имена существительные
4.2	Определять грамматические признаки имён существительных: род, число, падеж
4.3	Склонять в единственном числе имена существительные с ударными окончаниями
4.4	Распознавать имена прилагательные
4.5	Определять грамматические признаки имён прилагательных: род, число, падеж
4.6	Изменять имена прилагательные по падежам, числам, родам (в единственном числе) в соответствии с падежом, числом и родом имён существительных
4.7	Распознавать глаголы
4.8	Различать глаголы, отвечающие на вопросы «что делать?» и «что сделать?»
4.9	Определять грамматические признаки глаголов: форму времени, число, род (в прошедшем времени)
4.10	Изменять глагол по временам (простые случаи), в прошедшем времени – по родам

4.11	Распознавать личные местоимения (в начальной форме)
4.12	Использовать личные местоимения для устранения неоправданных повторов в тексте
4.13	Различать предлоги и приставки
4.14	Объяснять своими словами значение изученных понятий; использовать изученные понятия в процессе решения учебных задач
5	Синтаксис
5.1	Определять вид предложения по цели высказывания и по эмоциональной окраске
5.2	Находить главные и второстепенные (без деления на виды) члены предложения
5.3	Распознавать распространённые и нераспространённые предложения
5.4	Объяснять своими словами значение изученных понятий; использовать изученные понятия в процессе решения учебных задач
6	Орфография и пунктуация
6.1	Применять изученные правила правописания, в том числе: непроверяемые гласные и согласные (перечень слов в орфографическом словаре учебника); непроизносимые согласные в корне слова; разделительный твёрдый знак; мягкий знак после шипящих на конце имён существительных; не с глаголами; раздельное написание предлогов со словами
6.2	Находить место орфограммы в слове и между словами на изученные правила
6.3	Правильно списывать слова, предложения, тексты объёмом не более 70 слов
6.4	Писать под диктовку тексты объёмом не более 65 слов с учётом изученных правил правописания
6.5	Находить и исправлять ошибки на изученные правила, описки
7	Развитие речи
7.1	Понимать тексты разных типов, находить в тексте заданную

	информацию
7.2	Формулировать устно и письменно на основе прочитанной (услышанной) информации простые выводы (1 – 2 предложения)
7.3	Строить устное диалогическое и монологическое высказывание (3 – 5 предложений на определённую тему, по результатам наблюдений) с соблюдением орфоэпических норм, правильной интонации
7.4	Создавать небольшие устные и письменные тексты (2 – 4 предложения), содержащие приглашение, просьбу, извинение, благодарность, отказ, с использованием норм речевого этикета
7.5	Определять связь предложений в тексте (с помощью личных местоимений, синонимов, союзов <i>и, а, но</i>)
7.6	Определять ключевые слова в тексте
7.7	Определять тему текста и основную мысль текста
7.8	Выявлять части текста (абзацы) и отражать с помощью ключевых слов или предложений их смысловое содержание
7.9	Составлять план текста, создавать по нему текст и корректировать текст
7.10	Писать подробное изложение по заданному, коллективно или самостоятельно составленному плану

4 КЛАСС

Код проверяемого результата	Проверяемые предметные результаты освоения основной образовательной программы начального общего образования
1	Фонетика. Графика. Орфоэпия
1.1	Проводить звукобуквенный разбор слов (в соответствии с предложенным в учебнике алгоритмом)
1.2	Объяснять своими словами значение изученных понятий; использовать изученные понятия в процессе решения учебных задач
2	Лексика
2.1	Подбирать к предложенным словам синонимы
2.2	Подбирать к предложенным словам антонимы

2.3	Выявлять в речи слова, значение которых требует уточнения, определять значение слова по контексту
2.4	Уточнять значение слова с помощью справочных изданий, в том числе из числа верифицированных электронных ресурсов, включённых в федеральный перечень
2.5	Объяснять своими словами значение изученных понятий; использовать изученные понятия в процессе решения учебных задач
3	Состав слова (морфемика)
3.1	Проводить разбор по составу слов с однозначно выделяемыми морфемами; составлять схему состава слова; соотносить состав слова с представленной схемой
3.2	Объяснять своими словами значение изученных понятий; использовать изученные понятия в процессе решения учебных задач
4	Морфология
4.1	Устанавливать принадлежность слова к определённой части речи (в объёме изученного) по комплексу освоенных грамматических признаков
4.2	Определять грамматические признаки имён существительных: склонение, род, число, падеж
4.3	Проводить разбор имени существительного как части речи
4.4	Определять грамматические признаки имён прилагательных: род (в единственном числе), число, падеж
4.5	Проводить разбор имени прилагательного как части речи
4.6	Устанавливать (находить) неопределённую форму глагола
4.7	Определять грамматические признаки глаголов: спряжение, время, лицо (в настоящем и будущем времени), число, род (в прошедшем времени в единственном числе)
4.8	Изменять глаголы в настоящем и будущем времени по лицам и числам (спрягать)
4.9	Проводить разбор глагола как части речи
4.10	Определять грамматические признаки личного местоимения в начальной форме: лицо, число, род (у местоимений 3го лица в

	единственном числе)
4.11	Использовать личные местоимения для устранения неоправданных повторов в тексте
4.12	Объяснять своими словами значение изученных понятий; использовать изученные понятия в процессе решения учебных задач
5	Синтаксис
5.1	Различать предложение, словосочетание и слово
5.2	Классифицировать предложения по цели высказывания и по эмоциональной окраске
5.3	Различать распространённые и нераспространённые предложения
5.4	Распознавать предложения с однородными членами
5.5	Составлять предложения с однородными членами
5.6	Использовать предложения с однородными членами в речи
5.7	Разграничивать простые распространённые и сложные предложения, состоящие из двух простых (сложносочинённые с союзами <i>и, а, но</i> и бессоюзные сложные предложения без называния терминов)
5.8	Составлять простые распространённые и сложные предложения, состоящие из двух простых (сложносочинённые с союзами <i>и, а, но</i> и бессоюзные сложные предложения без называния терминов)
5.9	Производить синтаксический разбор простого предложения
5.10	Объяснять своими словами значение изученных понятий; использовать изученные понятия в процессе решения учебных задач
6	Орфография и пунктуация
6.1	Применять изученные правила правописания, в том числе: знаки препинания в предложениях с однородными членами, соединёнными союзами <i>и, а, но</i> и без союзов
6.2	Применять изученные правила правописания, в том числе: непроверяемые гласные и согласные (перечень слов в орфографическом словаре учебника); безударные падежные окончания имён существительных (кроме существительных на <i>-мя, -ий, -ие, -ия</i> , на <i>-ья</i> типа <i>гостья</i> , на <i>-ье</i> типа <i>ожерелье</i> во

	множественном числе, а также кроме собственных имён существительных на <i>-ов, -ин, -ий</i>); безударные падежные окончания имён прилагательных; мягкий знак после шипящих на конце глаголов в форме 2го лица единственного числа; наличие или отсутствие мягкого знака в глаголах на <i>-ться</i> и <i>-тся</i> ; безударные личные окончания глаголов
6.3	Находить место орфограммы в слове и между словами на изученные правила
6.4	Правильно списывать тексты объёмом не более 85 слов
6.5	Писать под диктовку тексты объёмом не более 80 слов с учётом изученных правил правописания
6.6	Находить и исправлять орфографические и пунктуационные ошибки на изученные правила, описки
7	Развитие речи
7.1	Осознавать ситуацию общения (с какой целью, с кем, где происходит общение); выбирать адекватные языковые средства в ситуации общения
7.2	Строить устное диалогическое и монологическое высказывание (4 – 6 предложений), соблюдая орфоэпические нормы, правильную интонацию, нормы речевого взаимодействия
7.3	Создавать небольшие устные и письменные тексты (3 – 5 предложений) для конкретной ситуации письменного общения (письма, поздравительные открытки, объявления и другие)
7.4	Определять тему и основную мысль текста; самостоятельно озаглавливать текст с использованием темы или основной мысли
7.5	Корректировать порядок предложений и частей текста
7.6	Составлять план к заданным текстам
7.7	Осуществлять подробный пересказ текста (устно и письменно)
7.8	Осуществлять выборочный пересказ текста (устно)
7.9	Писать (после предварительной подготовки) сочинения по заданным темам
7.10	Осуществлять в процессе изучающего чтения поиск информации
7.11	Формулировать устно и письменно простые выводы на основе прочитанной (услышанной) информации

7.12	Интерпретировать и обобщать содержащуюся в тексте информацию
7.13	Осуществлять ознакомительное чтение в соответствии с поставленной задачей

ПРОВЕРЯЕМЫЕ ЭЛЕМЕНТЫ СОДЕРЖАНИЯ

1 КЛАСС

Код	Проверяемый элемент содержания
1	Фонетика. Орфоэпия
1.1	Звуки речи
1.2	Гласные и согласные звуки, их различение. Согласный звук и гласный звук
1.3	Ударение в слове. Гласные ударные и безударные
1.4	Твёрдые и мягкие согласные звуки, их различение. Звонкие и глухие согласные звуки, их различение. Шипящие , , ,
1.5	Слог. Количество слогов в слове. Ударный слог. Деление слов на слоги (простые случаи, без стечения согласных)
1.6	Произношение звуков и сочетаний звуков, ударение в словах в соответствии с нормами современного русского литературного языка (на ограниченном перечне слов, отрабатываемом в учебнике)
2	Графика
2.1	Звук и буква. Различение звуков и букв
2.2	Обозначение на письме твёрдости согласных звуков буквами <i>а, о, у, ы, э</i> ; слова с буквой <i>э</i>
2.3	Обозначение на письме мягкости согласных звуков буквами <i>е, ё, ю, я, и</i> . Функции букв <i>е, ё, ю, я</i>
2.4	Мягкий знак как показатель мягкости предшествующего согласного звука в конце слова
2.5	Установление соотношения звукового и буквенного состава слова в словах типа <i>стол, конь</i>
2.6	Небуквенные графические средства: пробел между словами, знак переноса
2.7	Русский алфавит: правильное название букв, их последовательность
2.8	Использование алфавита для упорядочения списка слов
3	Лексика
3.1	Слово как единица языка (ознакомление)

3.2	Слово как название предмета, признака предмета, действия предмета (ознакомление)
3.3	Выявление слов, значение которых требует уточнения
4	Синтаксис
4.1	Предложение как единица языка (ознакомление)
4.2	Слово, предложение (наблюдение над сходством и различием)
4.3	Установление связи слов в предложении при помощи смысловых вопросов
4.4	Восстановление деформированных предложений
4.5	Составление предложений из набора форм слов
5	Орфография и пунктуация
5.1	Раздельное написание слов в предложении
5.2	Заглавная буква в начале предложения и в именах собственных: в именах и фамилиях людей, кличках животных
5.3	Перенос слов (без учёта морфемного деления слова)
5.4	Гласные после шипящих в сочетаниях <i>жи, ши</i> (в положении под ударением), <i>ча, ща, чу, шу</i>
5.5	Сочетания <i>чк, чн</i>
5.6	Слова с непроверяемыми гласными и согласными (перечень слов в орфографическом словаре учебника)
5.7	Знаки препинания в конце предложения: точка, вопросительный и восклицательный знаки
5.8	Алгоритм списывания текста
6	Развитие речи
6.1	Речь как основная форма общения между людьми
6.2	Текст как единица речи (ознакомление)
6.3	Ситуация общения: цель общения, с кем и где происходит общение
6.4	Ситуации устного общения (чтение диалогов по ролям, просмотр видеоматериалов, прослушивание аудиозаписи)
6.5	Нормы речевого этикета в ситуациях учебного и бытового общения (приветствие, прощание, извинение, благодарность, обращение с просьбой)
6.6	Составление небольших рассказов на основе наблюдений

2 КЛАСС

Код	Проверяемый элемент содержания
1	Фонетика. Графика. Орфоэпия
1.1	Смыслоразличительная функция звуков; различение звуков и букв; различение ударных и безударных гласных звуков, согласного звука и гласного звука, твёрдых и мягких согласных звуков, звонких и глухих согласных звуков; шипящие согласные звуки , , , ; обозначение на письме твёрдости и мягкости согласных звуков, функции букв е, ё, ю, я (повторение изученного в 1 классе)
1.2	Парные и непарные по твёрдости – мягкости согласные звуки. Парные и непарные по звонкости – глухости согласные звуки
1.3	Качественная характеристика звука: гласный – согласный; гласный ударный – безударный; согласный твёрдый – мягкий, парный – непарный; согласный звонкий – глухой, парный – непарный
1.4	Функции ь: показатель мягкости предшествующего согласного в конце и в середине слова; разделительный
1.5	Использование на письме разделительных ъ и ь
1.6	Соотношение звукового и буквенного состава в словах с буквами е, ё, ю, я (в начале слова и после гласных)
1.7	Деление слов на слоги (в том числе при стечении согласных)
1.8	Использование знания алфавита при работе со словарями
1.9	Небуквенные графические средства: пробел между словами, знак переноса, абзац (красная строка), пунктуационные знаки (в пределах изученного)
1.10	Произношение звуков и сочетаний звуков, ударение в словах в соответствии с нормами современного русского литературного языка (на ограниченном перечне слов, отрабатываемом в учебнике)
1.11	Использование отработанного перечня слов (орфоэпического словаря учебника) для решения практических задач
2	Лексика
2.1	Слово как единство звучания и значения
2.2	Лексическое значение слова (общее представление)

2.3	Выявление слов, значение которых требует уточнения
2.4	Определение значения слова по тексту или уточнение значения с помощью толкового словаря
2.5	Однозначные и многозначные слова (простые случаи, наблюдение)
2.6	Наблюдение за использованием в речи синонимов, антонимов
3	Состав слова (морфемика)
3.1	Корень как обязательная часть слова
3.2	Однокоренные (родственные) слова. Признаки однокоренных (родственных) слов. Различение однокоренных слов и синонимов, однокоренных слов и слов с омонимичными корнями
3.3	Выделение в словах корня (простые случаи)
3.4	Окончание как изменяемая часть слова
3.5	Изменение формы слова с помощью окончания
3.6	Различение изменяемых и неизменяемых слов
3.7	Суффикс как часть слова (наблюдение)
3.8	Приставка как часть слова (наблюдение)
4	Морфология
4.1	Имя существительное (ознакомление): общее значение, вопросы («кто?», «что?»), употребление в речи
4.2	Глагол (ознакомление): общее значение, вопросы («что делать?», «что сделать?» и другие), употребление в речи
4.3	Имя прилагательное (ознакомление): общее значение, вопросы («какой?», «какая?», «какое?», «какие?»), употребление в речи
4.4	Предлог. Отличие предлогов от приставок. Наиболее распространённые предлоги: <i>в, на, из, без, над, до, у, о, об</i> и другие
5	Синтаксис
5.1	Порядок слов в предложении; связь слов в предложении (повторение)
5.2	Предложение как единица языка. Предложение и слово. Отличие предложения от слова
5.3	Наблюдение за выделением в устной речи одного из слов предложения (логическое ударение)
5.4	Виды предложений по цели высказывания: повествовательные, вопросительные, побудительные предложения

5.5	Виды предложений по эмоциональной окраске (по интонации): восклицательные и невосклицательные предложения
6	Орфография и пунктуация
6.1	Заглавная буква в начале предложения и в именах собственных (имена и фамилии людей, клички животных); знаки препинания в конце предложения; перенос слов со строки на строку (без учёта морфемного деления слова); гласные после шипящих в сочетаниях <i>жи, ши</i> (в положении под ударением), <i>ча, ща, чу, шу</i> ; сочетания <i>чк, чн</i> (повторение правил правописания, изученных в 1 классе)
6.2	Орфографическая зоркость как осознание места возможного возникновения орфографической ошибки. Понятие орфограммы
6.3	Различные способы решения орфографической задачи в зависимости от места орфограммы в слове
6.4	Использование орфографического словаря учебника для определения (уточнения) написания слова
6.5	Контроль и самоконтроль при проверке собственных и предложенных текстов
6.6	Разделительный мягкий знак
6.7	Сочетания <i>чт, щн, нч</i>
6.8	Проверяемые безударные гласные в корне слова
6.9	Парные звонкие и глухие согласные в корне слова
6.10	Непроверяемые гласные и согласные (перечень слов в орфографическом словаре учебника)
6.11	Заглавная буква в именах собственных: имена, фамилии, отчества людей, клички животных, географические названия
6.12	Раздельное написание предлогов с именами существительными
7	Развитие речи
7.1	Выбор языковых средств в соответствии с целями и условиями устного общения для эффективного решения коммуникативной задачи (для ответа на заданный вопрос, для выражения собственного мнения)
7.2	Практическое овладение диалогической формой речи. Умение вести разговор (начать, поддержать, закончить разговор, привлечь внимание и другое). Умение договариваться и приходить к общему решению в совместной деятельности при проведении парной и групповой работы

7.3	Соблюдение норм речевого этикета и орфоэпических норм в ситуациях учебного и бытового общения
7.4	Составление устного рассказа по репродукции картины
7.5	Составление устного рассказа с использованием личных наблюдений и вопросов
7.6	Текст. Признаки текста: смысловое единство предложений в тексте; последовательность предложений в тексте; выражение в тексте законченной мысли
7.7	Тема текста
7.8	Основная мысль
7.9	Заглавие текста. Подбор заголовков к предложенным текстам
7.10	Последовательность частей текста (абзацев). Корректирование текстов с нарушенным порядком предложений и абзацев
7.11	Типы текстов: описание, повествование, рассуждение, их особенности (первичное ознакомление)
7.12	Поздравление и поздравительная открытка
7.13	Понимание текста: развитие умения формулировать простые выводы на основе информации, содержащейся в тексте
7.14	Выразительное чтение текста вслух с соблюдением правильной интонации
7.15	Подробное изложение повествовательного текста объёмом 30 – 45 слов с использованием вопросов

3 КЛАСС

Код	Проверяемый элемент содержания
1	Фонетика. Графика. Орфоэпия
1.1	Звуки русского языка: гласный (согласный); гласный ударный (безударный); согласный твёрдый (мягкий), парный (непарный); согласный глухой (звонкий), парный (непарный); функции разделительных <i>ь</i> и <i>ъ</i> , условия использования на письме разделительных мягкого и твёрдого знаков (повторение изученного)
1.2	Соотношение звукового и буквенного состава в словах с разделительными <i>ь</i> и <i>ъ</i> , в словах с непронизносимыми согласными

1.3	Использование алфавита при работе со словарями, справочниками, каталогами
1.4	Нормы произношения звуков и сочетаний звуков; ударение в словах в соответствии с нормами современного русского литературного языка (на ограниченном перечне слов, отрабатываемом в учебнике)
1.5	Использование орфоэпического словаря для решения практических задач
2	Лексика
2.1	Повторение: лексическое значение слова
2.2	Прямое и переносное значение слова (ознакомление)
2.3	Устаревшие слова (ознакомление)
3	Состав слова (морфемика)
3.1	Корень как обязательная часть слова; однокоренные (родственные) слова; признаки однокоренных (родственных) слов; различение однокоренных слов и синонимов, однокоренных слов и слов с омонимичными корнями; выделение в словах корня (простые случаи); окончание как изменяемая часть слова (повторение изученного)
3.2	Однокоренные слова и формы одного и того же слова
3.3	Корень, приставка, суффикс – значимые части слова
3.4	Нулевое окончание (ознакомление)
3.5	Выделение в словах с однозначно выделяемыми морфемами окончания, корня, приставки, суффикса
4	Морфология
4.1	Имя существительное: общее значение, вопросы, употребление в речи
4.2	Имена существительные единственного и множественного числа
4.3	Имена существительные мужского, женского и среднего рода
4.4	Падеж имён существительных. Определение падежа, в котором употреблено имя существительное
4.5	Изменение имён существительных по падежам и числам (склонение). Имена существительные 1-го, 2-го, 3-го склонений
4.6	Имена существительные одушевлённые и неодушевлённые
4.7	Имя прилагательное: общее значение, вопросы, употребление в речи. Зависимость формы имени прилагательного от формы имени

	существительного
4.8	Изменение имён прилагательных по родам, числам и падежам (кроме имён прилагательных на <i>-ий, -ов, -ин</i>). Склонение имён прилагательных
4.9	Местоимение (общее представление)
4.10	Личные местоимения, их употребление в речи
4.11	Использование личных местоимений для устранения неоправданных повторов в тексте
4.12	Глагол: общее значение, вопросы, употребление в речи
4.13	Неопределённая форма глагола
4.14	Настоящее, будущее, прошедшее время глаголов
4.15	Изменение глаголов по временам, числам
4.16	Род глаголов в прошедшем времени
4.17	Частица <i>не</i> , её значение
5	Синтаксис
5.1	Предложение
5.2	Установление при помощи смысловых (синтаксических) вопросов связи между словами в предложении
5.3	Главные члены предложения – подлежащее и сказуемое
5.4	Второстепенные члены предложения (без деления на виды)
5.5	Предложения распространённые и нераспространённые
5.6	Наблюдение за однородными членами предложения с союзами <i>и, а, но</i> и без союзов
6	Орфография и пунктуация
6.1	Орфографическая зоркость как осознание места возможного возникновения орфографической ошибки, различные способы решения орфографической задачи в зависимости от места орфограммы в слове; контроль и самоконтроль при проверке собственных и предложенных текстов (повторение и применение на новом орфографическом материале)
6.2	Использование орфографического словаря для определения (уточнения) написания слова
6.3	Разделительный твёрдый знак
6.4	Непроизносимые согласные в корне слова

6.5	Мягкий знак после шипящих на конце имён существительных
6.6	Безударные гласные в падежных окончаниях имён существительных (на уровне наблюдения)
6.7	Безударные гласные в падежных окончаниях имён прилагательных (на уровне наблюдения)
6.8	Раздельное написание предлогов с личными местоимениями
6.9	Непроверяемые гласные и согласные (перечень слов в орфографическом словаре учебника)
6.10	Раздельное написание частицы <i>не</i> с глаголами
7	Развитие речи
7.1	Нормы речевого этикета: устное и письменное приглашение, просьба, извинение, благодарность, отказ и другие
7.2	Соблюдение норм речевого этикета и орфоэпических норм в ситуациях учебного и бытового общения
7.3	Речевые средства, помогающие: формулировать и аргументировать собственное мнение в диалоге и дискуссии; договариваться и приходить к общему решению в совместной деятельности; контролировать (устно координировать) действия при проведении парной и групповой работы
7.4	Особенности речевого этикета в условиях общения с людьми, плохо владеющими русским языком
7.5	Повторение и продолжение работы с текстом, начатой во 2 классе: признаки текста, тема текста, основная мысль текста, заголовок, редактирование текстов с нарушенным порядком предложений и абзацев
7.6	План текста. Составление плана текста, написание текста по заданному плану
7.7	Связь предложений в тексте с помощью личных местоимений, синонимов, союзов <i>и, а, но</i>
7.8	Ключевые слова в тексте
7.9	Определение типов текстов (повествование, описание, рассуждение) и создание собственных текстов заданного типа
7.10	Жанр письма, объявления
7.11	Изложение текста по коллективно или самостоятельно составленному

	плану
7.12	Изучающее чтение
7.13	Функции ознакомительного чтения, ситуации применения

4 КЛАСС

Код	Проверяемый элемент содержания
1	Фонетика. Графика. Орфоэпия
1.1	Характеристика, сравнение, классификация звуков вне слова и в слове по заданным параметрам
1.2	Звукобуквенный разбор слова (по отработанному алгоритму)
1.3	Правильная интонация в процессе говорения и чтения
1.4	Нормы произношения звуков и сочетаний звуков; ударение в словах в соответствии с нормами современного русского литературного языка (на ограниченном перечне слов, отрабатываемом в учебнике)
1.5	Использование орфоэпических словарей русского языка при определении правильного произношения слов
2	Лексика
2.1	Повторение и продолжение работы: наблюдение за использованием в речи синонимов, антонимов, устаревших слов (простые случаи)
2.2	Наблюдение за использованием в речи фразеологизмов (простые случаи)
3	Состав слова (морфемика)
3.1	Состав изменяемых слов, выделение в словах с однозначно выделяемыми морфемами окончания, корня, приставки, суффикса (повторение изученного)
3.2	Основа слова
3.3	Состав неизменяемых слов (ознакомление)
3.4	Значение наиболее употребляемых суффиксов изученных частей речи (ознакомление)
4	Морфология
4.1	Части речи самостоятельные и служебные
4.2	Имя существительное. Склонение имён существительных (кроме существительных на -мя, -ий, -ие, -ия; на -ья типа <i>гостья</i> , на <i>ье</i> типа

	<i>ожерелье</i> во множественном числе; а также кроме собственных имён существительных на <i>-ов, -ин, -ий</i>); имена существительные 1-го, 2-го, 3-го склонений (повторение изученного)
4.3	Несклоняемые имена существительные (ознакомление)
4.4	Имя прилагательное. Зависимость формы имени прилагательного от формы имени существительного (повторение)
4.5	Склонение имён прилагательных во множественном числе
4.6	Местоимение. Личные местоимения (повторение)
4.7	Личные местоимения 1-го и 3-го лица единственного и множественного числа
4.8	Склонение личных местоимений
4.9	Глагол. Изменение глаголов по лицам и числам в настоящем и будущем времени (спряжение)
4.10	I и II спряжение глаголов. Способы определения I и II спряжения глаголов
4.11	Наречие (общее представление). Значение, вопросы, употребление в речи
4.12	Предлог. Отличие предлогов от приставок (повторение)
4.13	Союз; союзы <i>и, а, но</i> в простых и сложных предложениях
4.14	Частица <i>не</i> , её значение (повторение)
5	Синтаксис
5.1	Слово, сочетание слов (словосочетание) и предложение, осознание их сходства и различий; виды предложений по цели высказывания (повествовательные, вопросительные и побудительные); виды предложений по эмоциональной окраске (восклицательные и невосклицательные); связь между словами в словосочетании и предложении (при помощи смысловых вопросов); распространённые и нераспространённые предложения (повторение изученного)
5.2	Предложения с однородными членами: без союзов, с союзами <i>а, но</i> , с одиночным союзом <i>и</i> . Интонация перечисления в предложениях с однородными членами
5.3	Простое и сложное предложение (ознакомление)
5.4	Сложные предложения: сложносочинённые с союзами <i>и, а, но</i> ; бессоюзные сложные предложения (без называния терминов)

6	Орфография и пунктуация
6.1	Повторение правил правописания, изученных в 1 – 3 классах
6.2	Орфографическая зоркость как осознание места возможного возникновения орфографической ошибки; различные способы решения орфографической задачи в зависимости от места орфограммы в слове; контроль при проверке собственных и предложенных текстов (повторение и применение на новом орфографическом материале)
6.3	Использование орфографического словаря для определения (уточнения) написания слова
6.4	Безударные падежные окончания имён существительных (кроме существительных на <i>-мя, -ий, -ие, -ия</i> , на <i>-ья</i> типа <i>гостья</i> , на <i>-ье</i> типа <i>ожерелье</i> во множественном числе, а также кроме собственных имён существительных на <i>-ов, -ин, -ий</i>)
6.5	Безударные падежные окончания имён прилагательных
6.6	Мягкий знак после шипящих на конце глаголов в форме 2го лица единственного числа
6.7	Наличие или отсутствие мягкого знака в глаголах на <i>-ться</i> и <i>-тся</i>
6.8	Безударные личные окончания глаголов
6.9	Знаки препинания в предложениях с однородными членами, соединёнными союзами <i>и, а, но</i> и без союзов
6.10	Знаки препинания в сложном предложении, состоящем из двух простых (наблюдение)
6.11	Знаки препинания в предложении с прямой речью после слов автора (наблюдение)
7	Развитие речи
7.1	Повторение и продолжение работы, начатой в предыдущих классах: ситуации устного и письменного общения (письмо, поздравительная открытка, объявление и другое); диалог; монолог; отражение темы текста или основной мысли в заголовке
7.2	Корректирование текстов (заданных и собственных) с учётом точности, правильности, богатства и выразительности письменной речи
7.3	Изложение (подробный устный и письменный пересказ текста; выборочный устный пересказ текста)
7.4	Сочинение как вид письменной работы

7.5	Изучающее чтение. Поиск информации, заданной в тексте в явном виде. Формулирование простых выводов на основе информации, содержащейся в тексте. Интерпретация и обобщение содержащейся в тексте информации
7.6	Ознакомительное чтение в соответствии с поставленной задачей

УЧЕБНО-МЕТОДИЧЕСКОЕ ОБЕСПЕЧЕНИЕ ОБРАЗОВАТЕЛЬНОГО ПРОЦЕССА ОБЯЗАТЕЛЬНЫЕ УЧЕБНЫЕ МАТЕРИАЛЫ ДЛЯ УЧЕНИКА

- Русский язык. В 2 ч.: 1 класс/В.П.Канакина, В.Г.Горецкий., Акционерное общество "Издательство"Просвещение"
- Русский язык. В 2 ч.: 2 класс/В.П.Канакина, В.Г.Горецкий., Акционерное общество "Издательство"Просвещение"
- Русский язык. В 2 ч.: 3 класс/В.П.Канакина, В.Г.Горецкий., Акционерное общество "Издательство"Просвещение"
- Русский язык. В 2 ч.: 4 класс/В.П.Канакина, В.Г.Горецкий., Акционерное общество "Издательство"Просвещение"

МЕТОДИЧЕСКИЕ МАТЕРИАЛЫ ДЛЯ УЧИТЕЛЯ

Русский язык. В 2 ч.: 1 класс/В.П.Канакина, В.Г.Горецкий., Акционерное общество "Издательство"Просвещение"

Учебник.

Рабочая тетрадь.

Русский язык. Рабочая программа 1-4 классы.

- Русский язык. В 2 ч.: 2 класс/В.П.Канакина, В.Г.Горецкий., Акционерное общество "Издательство"Просвещение"

Учебник.

Рабочая тетрадь.

Русский язык. Рабочая программа 1-4 классы.

- Русский язык. В 2 ч.: 3 класс/В.П.Канакина, В.Г.Горецкий., Акционерное общество "Издательство"Просвещение"

Учебник.

Рабочая тетрадь.

Русский язык. Рабочая программа 1-4 классы

- Русский язык. В 2 ч.: 4 класс/В.П.Канакина, В.Г.Горецкий., Акционерное общество "Издательство"Просвещение"

Учебник.

Рабочая тетрадь.

Русский язык. Рабочие программы 1-4 классы.

ЦИФРОВЫЕ ОБРАЗОВАТЕЛЬНЫЕ РЕСУРСЫ И РЕСУРСЫ СЕТИ ИНТЕРНЕТ

Учебная платформа Яндекс. Учебник <https://education.yandex.ru/main/>

Учебная платформа Учи.ру <https://uchi.ru/?-;>

Образовательная платформа: Российская электронная школа
<https://resh.edu.ru/>

